

Relatório Analítico dos Investimentos

em dezembro, 4º trimestre e ano de 2021



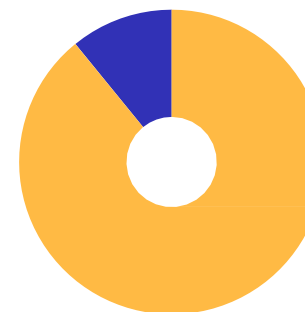
Este relatório atende a Portaria MPS nº 519, de 24 de agosto de 2011, Artigo 3º Incisos III e V.

Carteira consolidada de investimentos - base (Dezembro / 2021)

Produto / Fundo	Resgate	Carência	Saldo	Particip. S/ Total	Cotistas	% S/ PL do Fundo	RESOLUÇÃO - 3.922
BB IMA-B TÍTULOS PÚBLICOS FI RENDA FIXA PREVIDEN...	D+1	Não há	8.094,10	0,16%	636	0,00%	Artigo 7º, Inciso I, Alínea ' b '
BRDESCO IRF-M 1 TÍTULOS PÚBLICOS FI RENDA FIXA	D+0	Não há	613.487,77	11,88%	243	0,09%	Artigo 7º, Inciso I, Alínea ' b '
BB PERFIL FIC RENDA FIXA REFERENCIADO DI PREVIDE...	D+0	Não há	1.998.186,32	38,68%	854	0,03%	Artigo 7º, Inciso IV, Alínea ' a '
CAIXA BRASIL TÍTULOS PÚBLICOS FI RENDA FIXA LP	D+0	Não há	18.711,75	0,36%	531	0,00%	Artigo 7º, Inciso IV, Alínea ' a '
TOWER II IMA-B 5 FI RENDA FIXA	D+1471	Não há	913.304,66	17,68%	26	1,75%	Artigo 7º, Inciso IV, Alínea ' a '
TOWER IMA-B 5 FI RENDA FIXA	D+1471	Não há	1.051.752,73	20,36%	31	1,21%	Artigo 7º, Inciso IV, Alínea ' a '
CAIS MAUÁ DO BRASIL INFRAESTRUTURA FIP	Não se ...	Não se aplica	562.468,03	10,89%		0,00%	Artigo 8º, Inciso IV, Alínea ' a '
DISPONIBILIDADES FINANCEIRAS	D+0		113.435,08	2,20%		0,00%	DF - Artigo 6º
Total para cálculo dos limites da Resolução			5.166.005,36				
DISPONIBILIDADES FINANCEIRAS			113.435,08				Artigo 6º
PL Total			5.279.440,44				

Enquadramentos na Resolução 3.922/2010 e Política de Investimento (RENDA FIXA) - base (Dezembro / 2021)

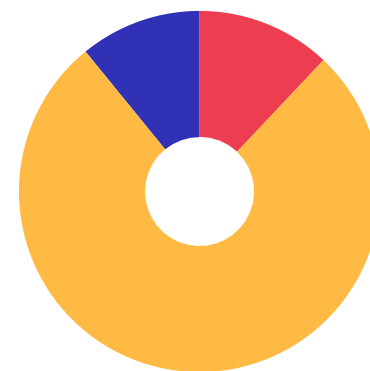
Artigos - Renda Fixa	Resolução	Carteira \$	Carteira	Estratégia de Alocação - 2021			GAP Superior
				Inf	Alvo	Sup	
Artigo 7º, Inciso I, Alínea ' b '	100,00%	621.581,87	12,03%	30,00%	50,00%	100,00%	4.544.423,49
Artigo 7º, Inciso III, Alínea ' a '	60,00%	0,00	0,00%	10,00%	15,00%	60,00%	3.099.603,22
Artigo 7º, Inciso IV, Alínea ' a '	40,00%	3.981.955,46	77,08%	0,00%	5,00%	40,00%	-1.915.553,32
Artigo 7º, Inciso VII, Alínea ' a '	5,00%	0,00	0,00%	0,00%	0,00%	5,00%	258.300,27
Artigo 7º, Inciso VII, Alínea ' b '	5,00%	0,00	0,00%	0,00%	5,00%	5,00%	258.300,27
Artigo 7º, Inciso VII, Alínea ' c '	5,00%	0,00	0,00%	0,00%	0,00%	5,00%	258.300,27
Total Renda Fixa	100,00%	4.603.537,33	89,11%	40,00%	75,00%	215,00%	



RENDA FIXA 4.603.537,33
RENDA VARIÁVEL 562.468,03

Enquadramentos na Resolução 3.922/2010 e Política de Investimento (RENDA VARIÁVEL E EXTERIOR) - base (Dezembro / 2021)

Artigos - Renda Variável	Resolução	Carteira \$	Carteira	Estratégia de Alocação - 2021			GAP Superior
				Inf	Alvo	Sup	
Artigo 8º, Inciso I, Alínea ' a '	30,00%	0,00	0,00%	5,00%	5,00%	30,00%	1.549.801,61
Artigo 8º, Inciso II, Alínea ' a '	20,00%	0,00	0,00%	0,00%	10,00%	20,00%	1.033.201,07
Artigo 8º, Inciso III	10,00%	0,00	0,00%	5,00%	10,00%	10,00%	516.600,54
Artigo 8º, Inciso IV, Alínea ' a '	5,00%	562.468,03	10,89%	0,00%	0,00%	5,00%	-304.167,76
Artigo 8º, Inciso IV, Alínea ' b '	5,00%	0,00	0,00%	0,00%	0,00%	5,00%	258.300,27
Artigo 8º, Inciso IV, Alínea ' c '	5,00%	0,00	0,00%	0,00%	0,00%	5,00%	258.300,27
Total Renda Variável	30,00%	562.468,03	10,89%	10,00%	25,00%	75,00%	



7º I b 7º IV a 8º IV a

Enquadramentos na Resolução 4.604 por Gestores - base (Dezembro / 2021)

Gestão	Valor	% S/ Carteira	% S/ PL Gestão
BB GESTÃO DE RECURSOS DTVM	2.006.280,42	38,84	0,00
PLURAL	1.051.752,73	20,36	0,01
RJI CORRETORA DE VALORES	913.304,66	17,68	0,16
BRDESCO ASSET MANAGEMENT	613.487,77	11,88	0,00
LAD CAPITAL	562.468,03	10,89	-
CAIXA DTVM	18.711,75	0,36	-

Artigo 14º - O total das aplicações dos recursos do regime próprio de previdência social em fundos de investimento e carteiras administradas não pode exceder a 5% (cinco por cento) do volume total de recursos de terceiros gerido por um mesmo gestor ou por gestoras ligadas ao seu respectivo grupo econômico, assim definido pela CVM em regulamentação específica. (NR)

Estratégia de Alocação para os Próximos 5 Anos

Artigos	Estratégia de Alocação - 2021		Limite Inferior (%)	Limite Superior (%)
	Carteira \$	Carteira %		
Artigo 7º, Inciso I, Alínea ' b '	621.581,87	12,03	30,00	100,00
Artigo 7º, Inciso III, Alínea ' a '	0,00	0,00	10,00	60,00
Artigo 7º, Inciso IV, Alínea ' a '	3.981.955,46	77,08	0,00	40,00
Artigo 7º, Inciso VII, Alínea ' a '	0,00	0,00	0,00	5,00
Artigo 7º, Inciso VII, Alínea ' b '	0,00	0,00	0,00	5,00
Artigo 7º, Inciso VII, Alínea ' c '	0,00	0,00	0,00	5,00
Artigo 8º, Inciso I, Alínea ' a '	0,00	0,00	5,00	30,00
Artigo 8º, Inciso II, Alínea ' a '	0,00	0,00	0,00	20,00
Artigo 8º, Inciso III	0,00	0,00	5,00	10,00
Artigo 8º, Inciso IV, Alínea ' a '	562.468,03	10,89	0,00	5,00
Artigo 8º, Inciso IV, Alínea ' b '	0,00	0,00	0,00	5,00
Artigo 8º, Inciso IV, Alínea ' c '	0,00	0,00	0,00	5,00

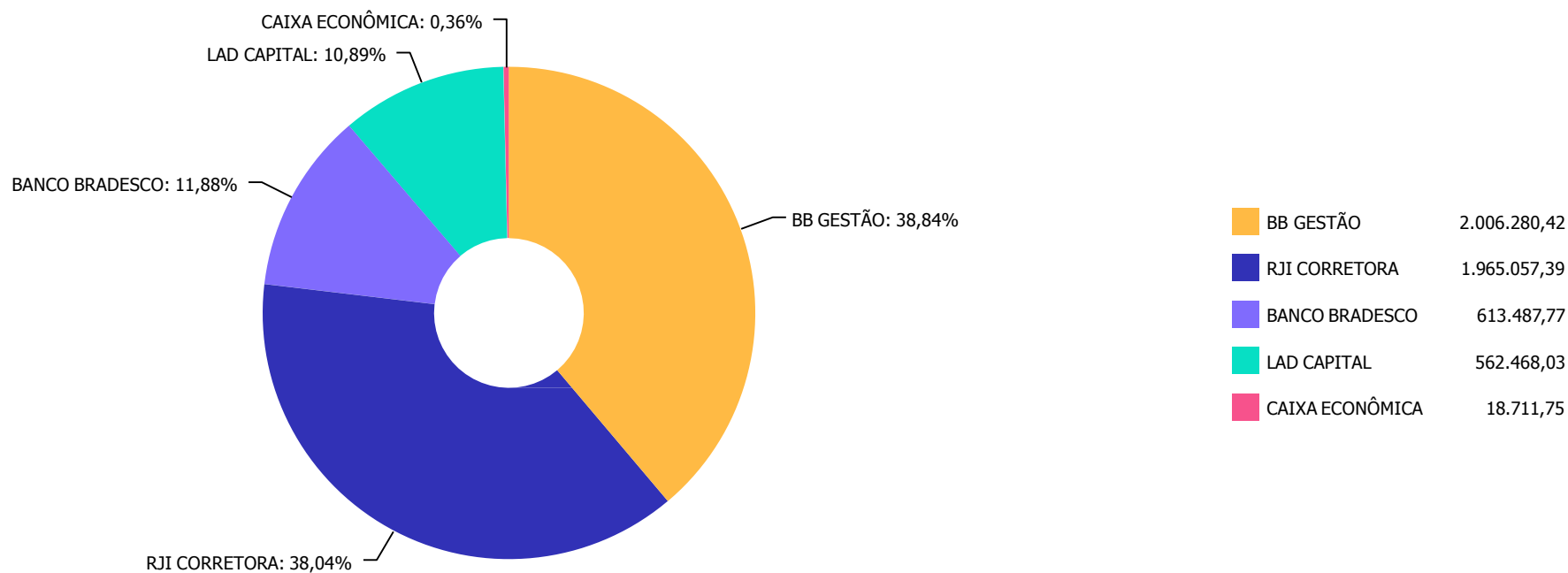
Retorno dos investimentos e Benchmark's de ativos no mês de Dezembro/2021 - RENDA FIXA

	Mês	Ano	3M	6M	12M	24M	VaR Mês	Volatilidade 12M
IRF-M 1 (Benchmark)	0,88%	2,93%	1,13%	2,10%	2,93%	6,88%	-	-
BRDESCO IRF-M 1 TÍTULOS PÚBLICOS FI RENDA FIXA	0,85%	2,66%	1,08%	2,03%	2,66%	6,23%	0,20%	0,01%
IMA-B 5 (Benchmark)	0,79%	4,57%	2,03%	3,24%	4,57%	12,97%	-	-
TOWER IMA-B 5 FI RENDA FIXA	-0,21%	-27,40%	-0,37%	-5,02%	-27,40%	-78,36%	0,17%	0,18%
TOWER II IMA-B 5 FI RENDA FIXA	0,11%	-1,37%	-0,52%	-0,63%	-1,37%	-37,97%	0,48%	0,02%
IMA-B (Benchmark)	0,22%	-1,26%	1,06%	-0,55%	-1,26%	5,06%	-	-
BB IMA-B TÍTULOS PÚBLICOS FI RENDA FIXA PREVIDENCIÁRIO	0,20%	-1,52%	0,97%	-0,70%	-1,52%	4,53%	2,16%	0,05%
CDI (Benchmark)	0,76%	4,40%	1,84%	3,09%	4,40%	7,28%	-	-
BB PERFIL FIC RENDA FIXA REFERENCIADO DI PREVIDENCIÁRIO LP	0,80%	4,62%	1,93%	3,26%	4,62%	7,13%	0,03%	0,01%
CAIXA BRASIL TÍTULOS PÚBLICOS FI RENDA FIXA LP	0,78%	4,34%	1,90%	3,14%	4,34%	6,90%	0,04%	0,01%

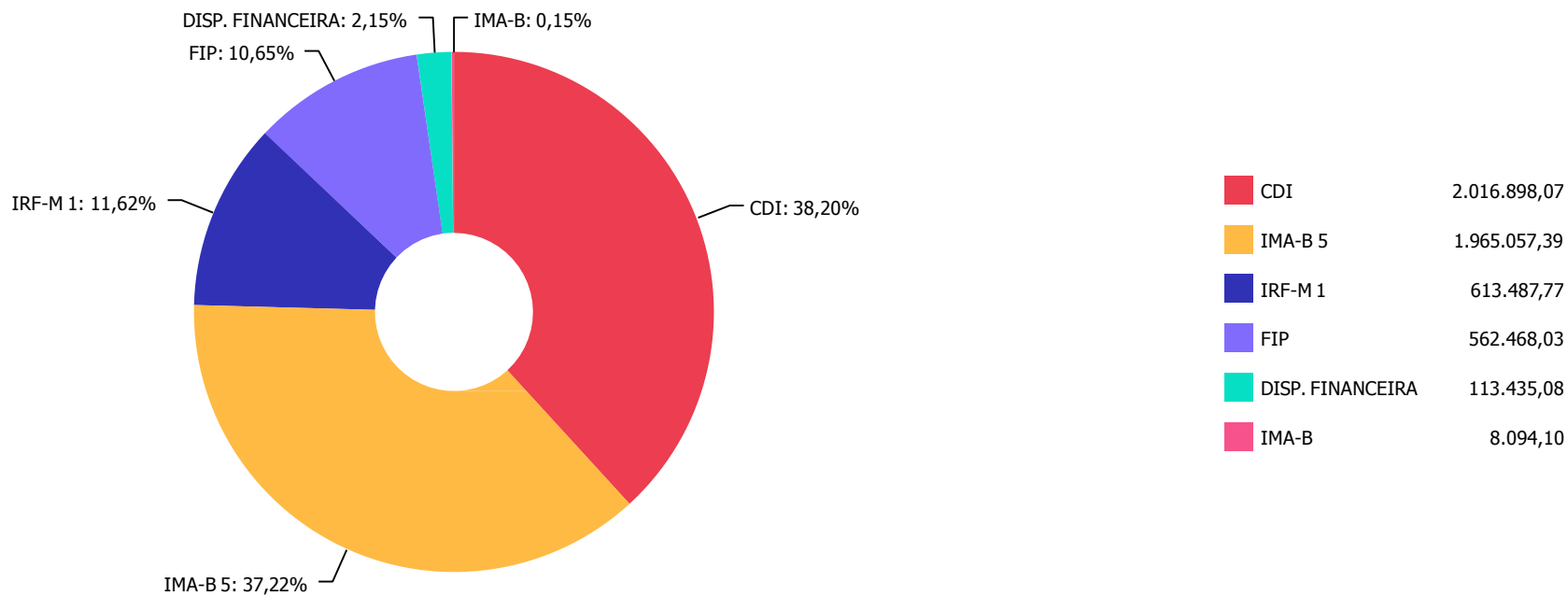
Retorno dos investimentos e Benchmark's de ativos no mês de Dezembro/2021 - RENDA VARIÁVEL

	Mês	Ano	3M	6M	12M	24M	VaR Mês	Volatilidade 12M
IPCA + 8,00% ao ano (Benchmark)	1,44%	18,83%	4,96%	10,30%	18,83%	34,09%	-	-
CAIS MAUÁ DO BRASIL INFRAESTRUTURA FIP	-	-	-	-	-	-	-	-

Distribuição dos ativos por Administradores - base (Dezembro / 2021)



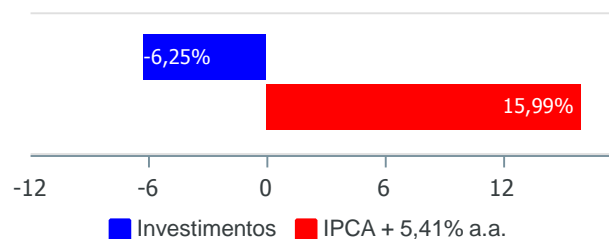
Distribuição dos ativos por Sub-Segmentos - base (Dezembro / 2021)



Retorno e Meta de Rentabilidade acumulados no ano de 2021

Mês	Saldo Anterior	Aplicações	Resgates	Saldo no Mês	Retorno	Retorno Acum	Retorno Mês	Retorno Acum	Meta Mês	Meta Acum	Gap Acum	VaR
Janeiro	6.453.352,92	2.400.000,00	2.965.055,07	5.843.594,70	-44.703,15	-44.703,15	-0,69%	-0,69%	0,67%	0,67%	-103,38%	3,74%
Fevereiro	5.843.594,70	2.594.803,05	2.565.000,00	5.813.743,83	-59.653,92	-104.357,07	-1,02%	-1,70%	1,24%	1,92%	-88,67%	1,15%
Março	5.813.743,83	5.041.498,51	4.608.119,45	6.209.304,91	-37.817,98	-142.175,05	-0,61%	-2,30%	1,42%	3,36%	-68,30%	1,42%
Abril	6.209.304,91	2.444.791,28	2.483.633,31	6.172.591,53	2.128,65	-140.046,40	0,03%	-2,26%	0,73%	4,12%	-54,96%	0,14%
Mai	6.172.591,53	557.270,76	635.880,74	5.885.649,85	-208.331,70	-348.378,10	-3,38%	-5,56%	1,27%	5,44%	-102,17%	5,89%
Junho	5.885.649,85	4.350.000,00	5.380.319,50	4.816.561,10	-38.769,25	-387.147,35	-0,66%	-6,18%	0,97%	6,47%	-95,59%	0,22%
Julho	4.816.561,10	600.000,00	900.000,00	4.520.955,66	4.394,56	-382.752,79	0,09%	-6,10%	1,43%	7,99%	-76,36%	0,19%
Agosto	4.520.955,66	641.998,14	600.000,00	4.522.854,92	-40.098,88	-422.851,67	-0,88%	-6,92%	1,34%	9,43%	-73,43%	1,49%
Setembro	4.522.854,92	1.136.289,63	1.140.694,29	4.530.114,08	11.663,82	-411.187,85	0,26%	-6,68%	1,61%	11,18%	-59,76%	0,20%
Outubro	4.530.114,08	0,00	0,00	4.519.542,04	-10.572,04	-421.759,89	-0,23%	-6,90%	1,67%	13,05%	-52,90%	0,61%
Novembro	4.519.542,04	0,00	200.000,00	4.339.053,39	19.511,35	-402.248,54	0,43%	-6,50%	1,37%	14,60%	-44,52%	0,22%
Dezembro	4.339.053,39	813.116,03	0,00	5.166.005,36	13.835,94	-388.412,60	0,27%	-6,25%	1,22%	15,99%	-39,07%	0,18%

Investimentos x Meta de Rentabilidade



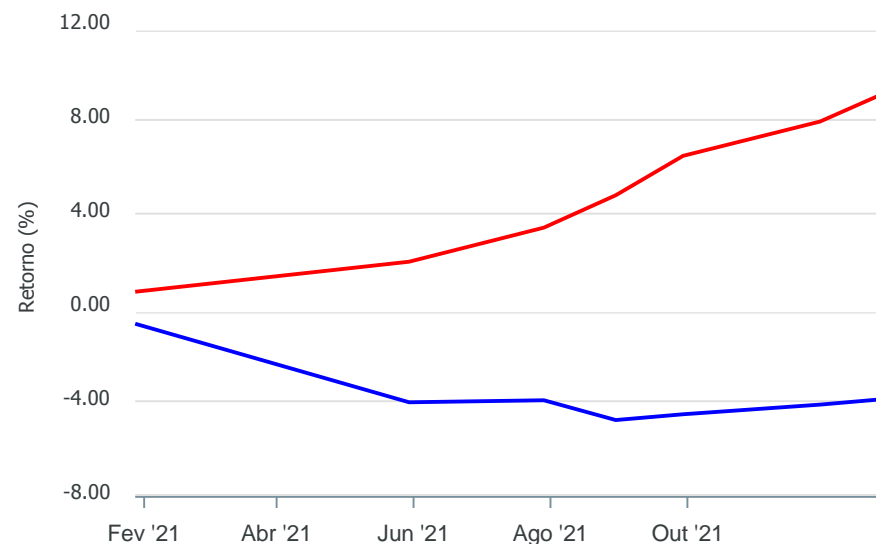
Gráficos ilustrativos de Evolução Patrimonial e indicadores

Evolução do Patrimônio



Comparativo

ANO 36M



- Investimentos Meta de Rentabilidade CDI IMA-B
- IMA-B 5 IMA-B 5+ IMA Geral IRF-M IRF-M 1
- IRF-M 1+ Ibovespa IBX SMLL IDIV

Retorno dos Investimentos após as movimentações (aplicações e resgates) no mês de Dezembro/2021

FUNDOS DE RENDA FIXA

Ativos Renda Fixa	Saldo Anterior	Aplicações	Resgates	Saldo Atual	Retorno (R\$)	Retorno (%)	(%) Instit	Var - Mês
BRDESCO IRF-M 1 TÍTULOS PÚBLICOS FI RENDA FIXA	608.306,12	0,00	0,00	613.487,77	5.181,65	0,85%	0,85%	0,20%
CAIXA BRASIL TÍTULOS PÚBLICOS FI RENDA FIXA LP	18.567,48	0,00	0,00	18.711,75	144,27	0,78%	0,78%	0,04%
BB PERFIL FIC RENDA FIXA REFERENCIADO DI PREVIDENC...	1.175.393,59	813.116,03	0,00	1.998.186,32	9.676,70	0,49%	0,80%	0,03%
BB IMA-B TÍTULOS PÚBLICOS FI RENDA FIXA PREVIDENCI...	8.077,67	0,00	0,00	8.094,10	16,43	0,20%	0,20%	2,16%
TOWER II IMA-B 5 FI RENDA FIXA	912.304,53	0,00	0,00	913.304,66	1.000,13	0,11%	0,11%	0,48%
TOWER IMA-B 5 FI RENDA FIXA	1.053.935,97	0,00	0,00	1.051.752,73	-2.183,24	-0,21%	-0,21%	0,17%
Total Renda Fixa	3.776.585,36	813.116,03	0,00	4.603.537,33	13.835,94	0,30%		0,18%

Retorno dos Investimentos após as movimentações (aplicações e resgates) no mês de Dezembro/2021

FUNDOS DE RENDA VARIÁVEL

Ativos Renda Variável	Saldo Anterior	Aplicações	Resgates	Saldo Atual	Retorno (R\$)	Retorno (%)	(%) Instit	Var - Mês
CAIS MAUÁ DO BRASIL INFRAESTRUTURA FIP	562.468,03	0,00	0,00	562.468,03	0,00	0,00%	-	-
Total Renda Variável	562.468,03	0,00	0,00	562.468,03	0,00	0,00%		0,00%

Retorno dos Investimentos após as movimentações (aplicações e resgates) no 4º Trimestre/2021

FUNDOS DE RENDA FIXA

Ativos Renda Fixa	Saldo Anterior	Aplicações	Resgates	Saldo Atual	Retorno (R\$)	Retorno (%)	(%) Instit
BB PERFIL FIC RENDA FIXA REFERENCIADO DI PREVIDENC...	1.360.622,21	813.116,03	200.000,00	1.998.186,32	24.448,08	1,12%	1,93%
BRDESCO IRF-M 1 TÍTULOS PÚBLICOS FI RENDA FIXA	606.923,50	0,00	0,00	613.487,77	6.564,27	1,08%	1,08%
CAIXA BRASIL TÍTULOS PÚBLICOS FI RENDA FIXA LP	18.362,26	0,00	0,00	18.711,75	349,49	1,90%	1,90%
BB IMA-B TÍTULOS PÚBLICOS FI RENDA FIXA PREVIDENCI...	8.016,00	0,00	0,00	8.094,10	78,10	0,97%	0,97%
TOWER IMA-B 5 FI RENDA FIXA	1.055.655,97	0,00	0,00	1.051.752,73	-3.903,24	-0,37%	-0,37%
TOWER II IMA-B 5 FI RENDA FIXA	918.066,11	0,00	0,00	913.304,66	-4.761,45	-0,52%	-0,52%
				Total Renda Fixa	22.775,25	0,50%	

Retorno dos Investimentos após as movimentações (aplicações e resgates) no 4º Trimestre/2021

FUNDOS DE RENDA VARIÁVEL

Ativos Renda Variável	Saldo Anterior	Aplicações	Resgates	Saldo Atual	Retorno (R\$)	Retorno (%)	(%) Instit
CAIS MAUÁ DO BRASIL INFRAESTRUTURA FIP	562.468,03	0,00	0,00	562.468,03	0,00	0,00%	-
Total Renda Variável					0,00	0,00%	

Retorno dos Investimentos após as movimentações (aplicações e resgates) no ano de 2021

FUNDOS DE RENDA FIXA

Ativos Renda Fixa	Saldo Anterior	Aplicações	Resgates	Saldo Atual	Retorno (R\$)	Retorno (%)	(%) Instit
BB PERFIL FIC RENDA FIXA REFERENCIADO DI PREVIDENC...	107.552,00	11.540.639,58	9.714.403,28	1.998.186,32	64.398,02	0,55%	4,62%
BRDESCO IRF-M 1 TÍTULOS PÚBLICOS FI RENDA FIXA	0,00	604.694,29	0,00	613.487,77	8.793,48	1,45%	2,66%
BRDESCO FEDERAL EXTRA FI RENDA FIXA REFERENCIADO ...	0,00	600.000,00	604.694,29	0,00	4.694,29	0,78%	4,28%
CAIXA BRASIL TÍTULOS PÚBLICOS FI RENDA FIXA LP	17.933,68	0,00	0,00	18.711,75	778,07	4,34%	4,34%
TOWER II IMA-B 5 FI RENDA FIXA	925.997,84	0,00	0,00	913.304,66	-12.693,18	-1,37%	-1,37%
BB IMA-B TÍTULOS PÚBLICOS FI RENDA FIXA PREVIDENCI...	2.464.347,93	7.834.433,53	10.118.119,45	8.094,10	-172.567,91	-1,68%	-1,51%
TOWER IMA-B 5 FI RENDA FIXA	1.448.660,90	0,00	121.165,84	1.051.752,73	-275.742,33	-19,03%	-27,40%
Total Renda Fixa					-382.339,56	-7,67%	

Retorno dos Investimentos após as movimentações (aplicações e resgates) no ano de 2021

FUNDOS DE RENDA VARIÁVEL

Ativos Renda Variável	Saldo Anterior	Aplicações	Resgates	Saldo Atual	Retorno (R\$)	Retorno (%)	(%) Instit
CAIS MAUÁ DO BRASIL INFRAESTRUTURA FIP	564.122,95	0,00	0,00	562.468,03	-1.654,92	-0,29%	-
OSLO FI MULTIMERCADO	924.737,62	0,00	920.319,50	0,00	-4.418,12	-0,48%	-
				Total Renda Variável	-6.073,04	-0,41%	



Leonel Lucca Garcia

Consultor de Valores Mobiliários (CVM 13.461)

Disclaimer

Este documento (caracterizado como relatório, parecer ou análise) foi preparado para uso exclusivo do destinatário, não podendo ser reproduzido ou distribuído por este a qualquer pessoa sem expressa autorização da empresa. As informações aqui contidas são somente com o objetivo de prover informações e não representa, em nenhuma hipótese, uma oferta de compra e venda ou solicitação de compra e venda de qualquer valor mobiliário ou instrumento financeiro. Trata-se apenas uma OPINIÃO que reflete o momento da análise e são consubstanciadas em informações coletadas em fontes públicas e que julgamos confiáveis.

A utilização destas informações em suas tomadas de decisão e consequentes perdas e ganhos não nos torna responsáveis diretos. As informações aqui contidas não representam garantia de exatidão das informações prestadas ou julgamento sobre a qualidade delas, e não devem ser consideradas como tais.

As informações deste documento estão em consonância com as informações sobre os produtos mencionados, entretanto não substituem seus materiais oficiais, como regulamentos, prospectos de divulgação e outros. É recomendada a leitura cuidadosa destes materiais, com especial atenção para as cláusulas relativas ao objetivo, aos riscos e à política de investimento dos produtos. Todas as informações podem ser obtidas com o responsável pela distribuição, gestão ou no site da CVM (Comissão de Valores Mobiliários).

Sua elaboração buscou atender os objetivos de investimentos do cliente, considerando a sua situação financeira e seu perfil.

A rentabilidade obtida no passado não representa garantia de rentabilidade futura e os produtos estruturados e/ou de longo prazo possuem, além da volatilidade, riscos associados à sua carteira de crédito e estruturação. Os riscos inerentes aos diversos tipos de operações com valores mobiliários de bolsa, balcão, nos mercados de liquidação futura e de derivativos, podem resultar em perdas aos investimentos realizados, bem como o inverso proporcionalmente. Todos e qualquer outro valor exibido está representado em Real (BRL) e para os cálculos, foram utilizadas observações diárias, sendo sua fonte o Sistema Quantum Axis e a CVM.

A contratação de empresa de consultoria de valores mobiliários para a emissão deste documento não assegura ou sugere a existência de garantia de resultados futuros ou a isenção de risco. Cabe a consultoria de valores mobiliários a prestação dos serviços de orientação, recomendação e aconselhamento, de forma profissional, independente e individualizada, sobre investimentos no mercado de valores mobiliários, cuja adoção e implementação sejam exclusivas do cliente.

Na apuração do cálculo de rentabilidade da carteira de investimentos são considerados os recursos descritos no art. 6º da Resolução CMN nº 3.922/2010, provenientes do recolhimento das alíquotas de contribuição dos servidores, exclusivamente com finalidade previdenciária, excluindo qualquer tipo de recurso recebidos com finalidade administrativa, em consonância com a Portaria nº 402/2008, art. 15, inciso III, alínea "a".

Os RPPS devem estar adequados às normativas pertinentes e principalmente a Portaria nº 519, de 24 de agosto de 2011 e suas alterações, além da Resolução CMN nº 3.922 de 25 de novembro de 2010 e suas alterações, que dispõem sobre as aplicações dos recursos financeiros dos Regimes Próprios de Previdência Social, instituídos pela União, Estados, Distrito Federal e Municípios e dá outras providências.