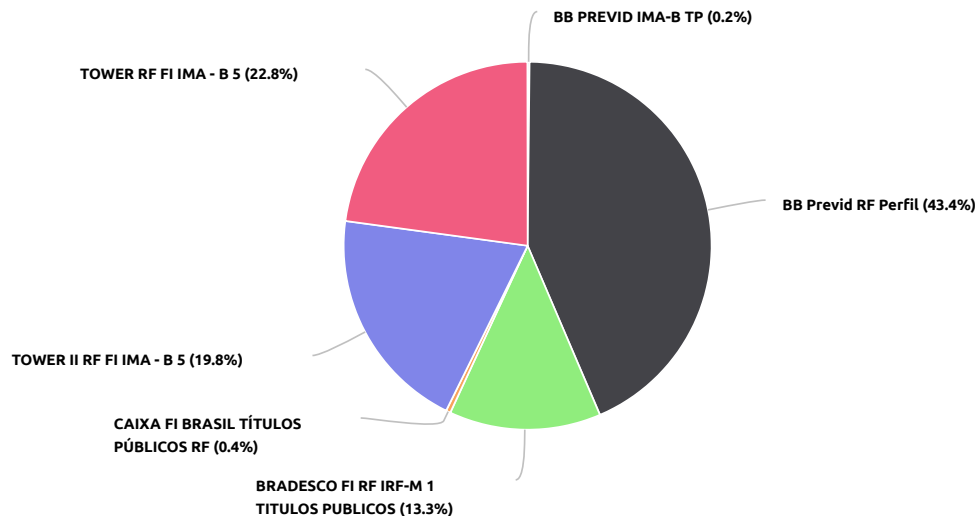
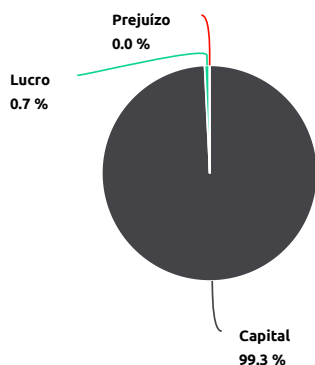


Aplicações Financeiras 2022 - FUNPREV



VALORES ACUMULADOS NOS ÚLTIMOS 12 MESES

CAPITAL:	R\$ 4.603.537,32	META ATUARIAL	
LUCROS:	R\$ 34.740,65	ALCANÇADO	POLÍTICA DE INVESTIMENTOS
PREJUÍZOS:	R\$ 0	0,81%	2,27%

Extrato de Aplicações Consolidado

Oeiras do Pará

Janeiro de 2022

MÊS/ANO	CAPITAL	RENDIMENTO	RENDIMENTO (%)	APLICAÇÃO/RESGATE	TOTAL DA CARTEIRA	CONTA CORRENTE
FEV/2021	R\$ 0	R\$ 0		R\$ 0	R\$ 0	R\$ 0
MAR/2021	R\$ 0	R\$ 0		R\$ 0	R\$ 0	R\$ 0
ABR/2021	R\$ 0	R\$ 0		R\$ 0	R\$ 0	R\$ 0
MAI/2021	R\$ 0	R\$ 0		R\$ 0	R\$ 0	R\$ 0
JUN/2021	R\$ 0	R\$ 0		R\$ 0	R\$ 0	R\$ 0
JUL/2021	R\$ 0	R\$ 0		R\$ 0	R\$ 0	R\$ 0
AGO/2021	R\$ 0	R\$ 0		R\$ 0	R\$ 0	R\$ 0
SET/2021	R\$ 0	R\$ 0		R\$ 0	R\$ 0	R\$ 0
OUT/2021	R\$ 0	R\$ 0		R\$ 0	R\$ 0	R\$ 0
NOV/2021	R\$ 0	R\$ 0		R\$ 0	R\$ 0	R\$ 0
DEZ/2021	R\$ 3.776.585,37	R\$ 18.202,42	0,48%	R\$ 813.116,03	R\$ 4.603.537,34	R\$ 113.435,08
JAN/2022	R\$ 4.603.537,32	R\$ 16.538,23	0,36%	R\$ -600.000,00	R\$ 4.020.075,55	R\$ 178.820,41

Demonstrativo dos Rendimentos alcançados e os Rendimentos mínimos que deveriam ter sido alcançados, conforme política de Investimento desta Unidade Gestora.

Relatório de Retorno x Meta

Performance Absoluta

	FEV-2021	MAR-2021	ABR-2021	MAI-2021	JUN-2021	JUL-2021	AGO-2021
Retorno de Carteira (%)							
Meta Atuarial (%)	1,36%	1,43%	0,81%	1,33%	1,03%	1,46%	1,37%
Retorno da Carteira (R\$)	R\$ 0	R\$ 0	R\$ 0	R\$ 0	R\$ 0	R\$ 0	R\$ 0
Meta Atuarial (R\$)	R\$ 0	R\$ 0	R\$ 0	R\$ 0	R\$ 0	R\$ 0	R\$ 0
Resultado	R\$ 0	R\$ 0	R\$ 0	R\$ 0	R\$ 0	R\$ 0	R\$ 0

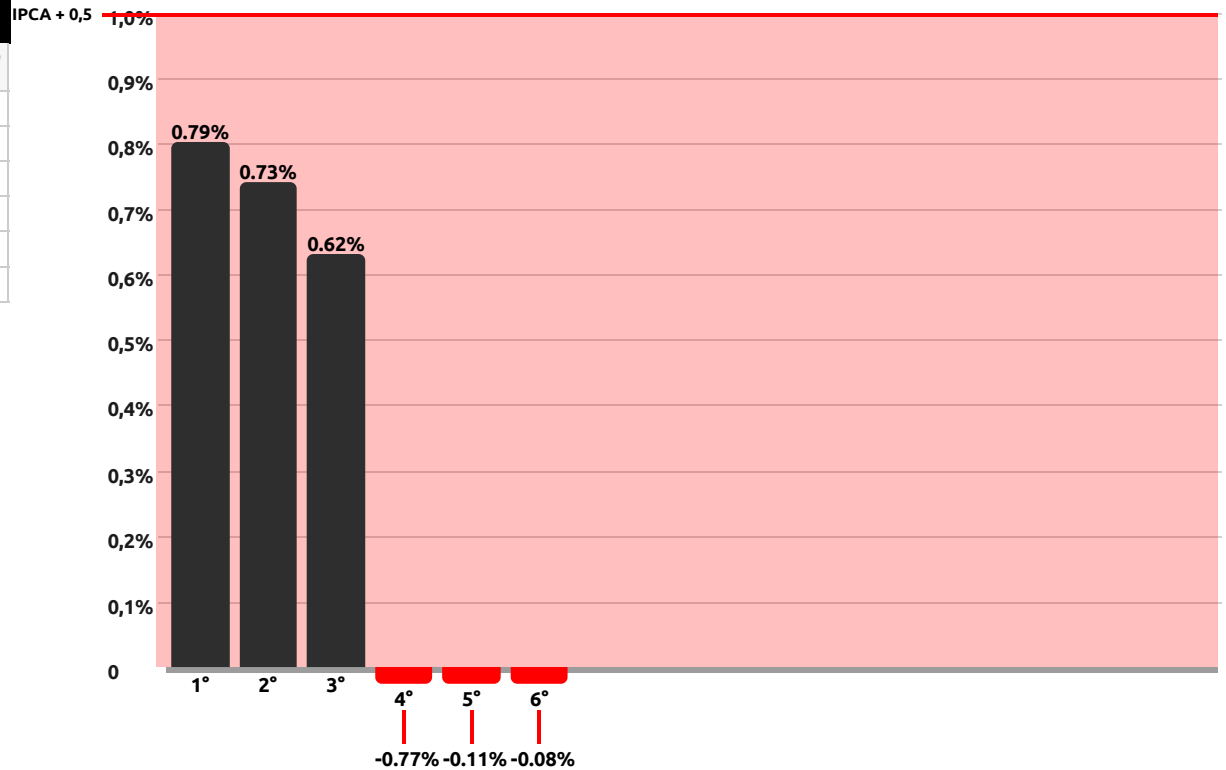
	SET-2021	OUT-2021	NOV-2021	DEZ-2021	JAN-2022	ACUMULADO (12 MESES)	
Retorno de Carteira (%)				0,4%	0,41%	Alcançado (%)	0,81%
Meta Atuarial (%)	1,66%	1,75%	1,45%	1,23%	1,04%	Meta (%)	2,27%
Retorno da Carteira (R\$)	R\$ 0	R\$ 0	R\$ 0	R\$ 18.202,42	R\$ 16.538,23	Alcançado (R\$)	R\$ 34.740,65
Meta Atuarial (R\$)	R\$ 0	R\$ 0	R\$ 0	R\$ 56.623,51	R\$ 41.808,79	Meta (R\$)	R\$ 98.432,30
Resultado	R\$ 0	R\$ 0	R\$ 0	R\$ -38.421,09	R\$ -25.270,56	Retorno Geral	R\$ -63.691,65

Rentabilidade

FUNDOS	FEV-2021	MAR-2021	ABR-2021	MAI-2021	JUN-2021	JUL-2021	AGO-2021	SET-2021	OUT-2021	NOV-2021	DEZ-2021	JAN-2022	ACUMULADO
Limite Máximo Permitido(100%)													
BB PREVID IMA-B TP	-	-	-	-	-	-	-	-	-	-	0,2%	-0,77%	-0,57%
BRADESCO FI RF IRF-M 1 TITULOS PUBLICOS	-	-	-	-	-	-	-	-	-	-	0,85%	0,62%	1,47%
Limite Máximo Permitido(60%)													
TOWER II RF FI IMA - B 5	-	-	-	-	-	-	-	-	-	-	0,11%	-0,08%	0,03%
TOWER RF FI IMA - B 5	-	-	-	-	-	-	-	-	-	-	0,21%	-0,11%	0,1%
Limite Máximo Permitido(40%)													
BB Previd RF Perfil	-	-	-	-	-	-	-	-	-	-	0,82%	0,73%	1,55%
CAIXA FI BRASIL TÍTULOS PÚBLICOS RF	-	-	-	-	-	-	-	-	-	-	0,78%	0,79%	1,57%

Resultado das Aplicações

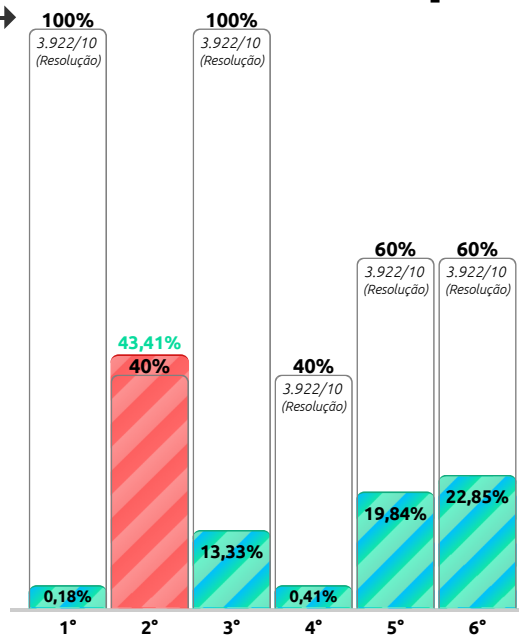
APLICAÇÕES X META POLÍTICA INVESTIMENTO			
APLICAÇÃO	RENDIMENTO %	IPCA + 0,5%	RESULTADO (+ -)
1 CAIXA FI BRASIL TÍTULOS PÚBLICOS RF	0,79%	1,04%	↓ -0,25%
2 BB Previd RF Perfil	0,73%	1,04%	↓ -0,31%
3 BRADESCO FI RF IRF-M 1 TITULOS PUBLICOS	0,62%	1,04%	↓ -0,42%
4 BB PREVID IMA-B TP	-0,77%	1,04%	↓ -1,81%
5 TOWER RF FI IMA - B 5	-0,11%	1,04%	↓ -1,15%
6 TOWER II RF FI IMA - B 5	-0,08%	1,04%	↓ -1,12%



ACUMULADO NO ANO													
	JAN	FEV	MAR	ABR	MAI	JUN	JUL	AGO	SET	OUT	NOV	DEZ	TOTAL
Alcançados	0,41%	-1,08%	0,68%	0,90%	0,79%	0,68%	0,60%	0,05%					3,03%
Devidos	1,04%	1,51%	2,12%	1,56%	0,97%	1,17%	-0,18%	0,14%					8,33%

Enquadramento da Carteira

Limite Permitido
Resolução 3.922/10



APLICAÇÃO	CAPITAL	LIMITE MÁXIMO PERMITIDO PARA INVESTIR	VALOR DISPONÍVEL PARA INVESTIR	RESOLUÇÃO CMN
1° BB PREVID IMA-B TP	R\$ 8.094,10	R\$ 4.595.443,22	R\$ 4.587.349,12	Art. 7º, I, b
2° BB Previd RF Perfil	R\$ 1.998.186,33	R\$ -156.771,40	R\$ -2.154.957,73	Art. 7º, IV, "a"
3° BRADESCO FI RF IRF-M 1 TITULOS PUBLICOS	R\$ 613.487,77	R\$ 3.990.049,55	R\$ 3.376.561,78	Art. 7º, I, "b"
4° CAIXA FI BRASIL TÍTULOS PÚBLICOS RF	R\$ 18.711,74	R\$ 1.822.703,19	R\$ 1.803.991,45	Art. 7º, IV, "a"
5° TOWER II RF FI IMA - B 5	R\$ 913.304,66	R\$ 1.848.817,73	R\$ 935.513,07	Art. 7º, III, "a"
6° TOWER RF FI IMA - B 5	R\$ 1.051.752,72	R\$ 1.710.369,67	R\$ 658.616,95	Art. 7º, III, "a"

APLICAÇÃO/RESGATE



AGO/2021

SET/2021

OUT/2021

NOV/2021

DEZ/2021

JAN/2022

EVOLUÇÃO (LUCRO)

Observação mensal do retorno das carteiras de investimentos



AGO/2021

SET/2021

OUT/2021


NOV/2021

DEZ/2021

JAN/2022

EVOLUÇÃO (CAPITAL)

Observação mensal do crescimento dos recursos aplicados



AGO/2021

SET/2021

OUT/2021

NOV/2021

DEZ/2021

JAN/2022