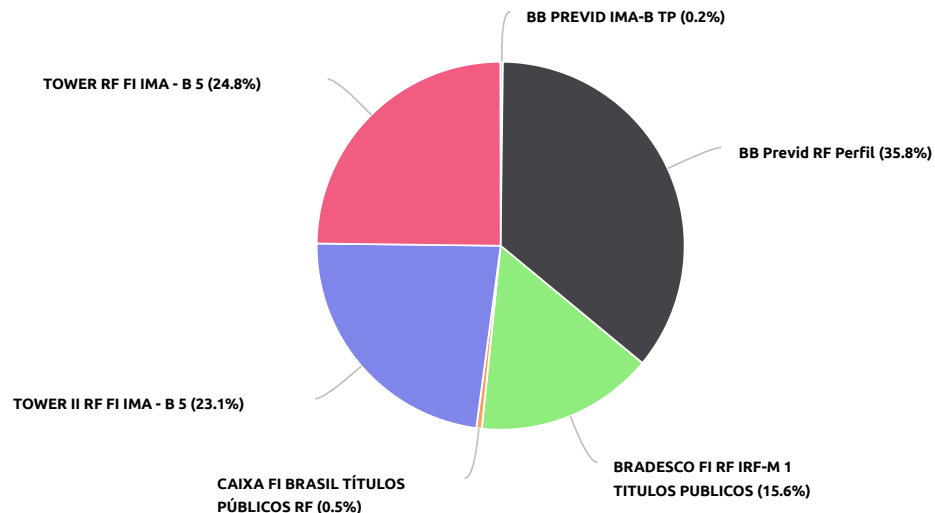
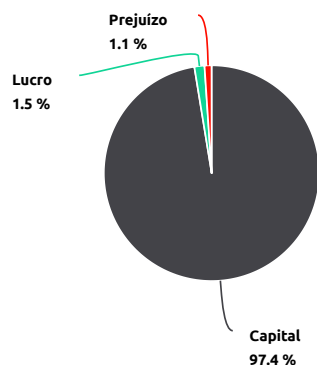


# Aplicações Financeiras 2022 - FUNPREV



## VALORES ACUMULADOS NOS ÚLTIMOS 12 MESES

CAPITAL:	R\$ 3.977.210,96	<b>META ATUARIAL</b>	
LUCROS:	R\$ 62.115,65		
PREJUÍZOS:	R\$ -42.864,59		
		ALCANÇADO 0,41%	POLÍTICA DE INVESTIMENTOS 5,9%

### Extrato de Aplicações Consolidado

### Oeiras do Pará

### Março de 2022

MÊS/ANO	CAPITAL	RENDIMENTO	RENDIMENTO (%)	APLICAÇÃO/RESGATE	TOTAL DA CARTEIRA	CONTA CORRENTE
ABR/2021	R\$ 0	R\$ 0		R\$ 0	R\$ 0	R\$ 0
MAI/2021	R\$ 0	R\$ 0		R\$ 0	R\$ 0	R\$ 0
JUN/2021	R\$ 0	R\$ 0		R\$ 0	R\$ 0	R\$ 0
JUL/2021	R\$ 0	R\$ 0		R\$ 0	R\$ 0	R\$ 0
AGO/2021	R\$ 0	R\$ 0		R\$ 0	R\$ 0	R\$ 0
SET/2021	R\$ 0	R\$ 0		R\$ 0	R\$ 0	R\$ 0
OUT/2021	R\$ 0	R\$ 0		R\$ 0	R\$ 0	R\$ 0
NOV/2021	R\$ 0	R\$ 0		R\$ 0	R\$ 0	R\$ 0
DEZ/2021	R\$ 3.776.585,37	R\$ 18.202,42	0,48%	R\$ 813.116,03	R\$ 4.603.537,34	R\$ 113.435,08
JAN/2022	R\$ 4.603.537,32	R\$ 16.538,23	0,36%	R\$ -600.000,00	R\$ 4.020.075,55	R\$ 178.820,41
FEV/2022	R\$ 4.020.075,55	R\$ -42.864,59	-1,07%	R\$ 0	R\$ 3.977.210,96	R\$ 266.202,93
MAR/2022	R\$ 3.977.210,96	R\$ 27.375,00	0,69%	R\$ 0	R\$ 4.004.585,96	R\$ 268.194,17

Demonstrativo dos Rendimentos alcançados e os Rendimentos mínimos que deveriam ter sido alcançados, conforme política de Investimento desta Unidade Gestora.

## Relatório de Retorno x Meta

### Performance Absoluta

	ABR-2021	MAI-2021	JUN-2021	JUL-2021	AGO-2021	SET-2021	OUT-2021
Retorno de Carteira (%)							
Meta Atuarial (%)	0,81%	1,33%	1,03%	1,46%	1,37%	1,66%	1,75%
Retorno da Carteira (R\$)	R\$ 0	R\$ 0	R\$ 0	R\$ 0	R\$ 0	R\$ 0	R\$ 0
Meta Atuarial (R\$)	R\$ 0	R\$ 0	R\$ 0	R\$ 0	R\$ 0	R\$ 0	R\$ 0
Resultado	R\$ 0	R\$ 0	R\$ 0	R\$ 0	R\$ 0	R\$ 0	R\$ 0

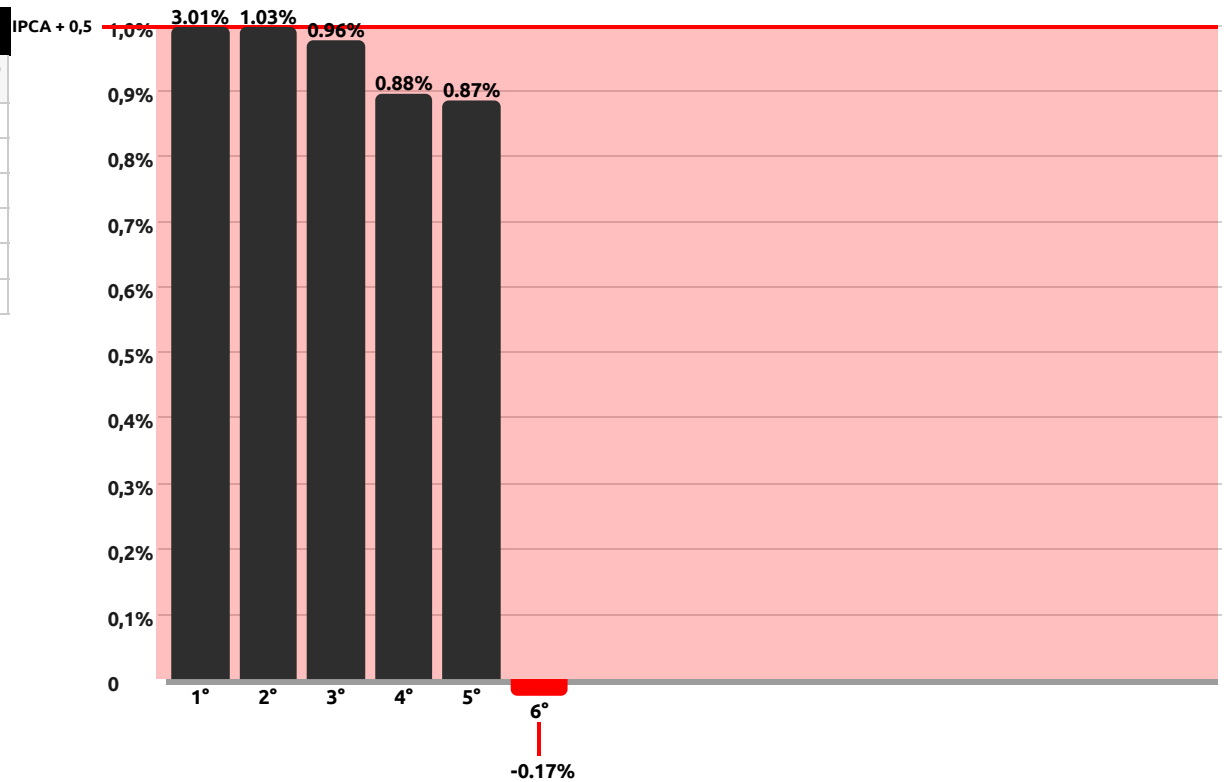
	NOV-2021	DEZ-2021	JAN-2022	FEV-2022	MAR-2022	ACUMULADO (12 MESES)	
Retorno de Carteira (%)		0,4%	0,41%	-1,08%	0,68%	<b>Alcançado (%)</b>	<b>0,41%</b>
Meta Atuarial (%)	1,45%	1,23%	1,04%	1,51%	2,12%	<b>Meta (%)</b>	<b>5,9%</b>
Retorno da Carteira (R\$)	R\$ 0	R\$ 18.202,42	R\$ 16.538,23	R\$ -42.864,59	R\$ 27.375,00	<b>Alcançado (R\$)</b>	<b>R\$ 19.251,06</b>
Meta Atuarial (R\$)	R\$ 0	R\$ 56.623,51	R\$ 41.808,79	R\$ 60.055,89	R\$ 84.897,22	<b>Meta (R\$)</b>	<b>R\$ 243.385,41</b>
Resultado	R\$ 0	R\$ -38.421,09	R\$ -25.270,56	R\$ -102.920,48	R\$ -57.522,22	<b>Retorno Geral</b>	<b>R\$ -224.134,35</b>

## Rentabilidade

FUNDOS	ABR-2021	MAI-2021	JUN-2021	JUL-2021	AGO-2021	SET-2021	OUT-2021	NOV-2021	DEZ-2021	JAN-2022	FEV-2022	MAR-2022	ACUMULADO
<b>Limite Máximo Permitido(100%)</b>													
BB PREVID IMA-B TP	-	-	-	-	-	-	-	-	0,2%	-0,77%	0,53%	3,01%	<b>2,97%</b>
BRADESCO FI RF IRF-M 1 TITULOS PUBLICOS	-	-	-	-	-	-	-	-	0,85%	0,62%	0,75%	0,87%	<b>3,09%</b>
<b>Limite Máximo Permitido(60%)</b>													
TOWER II RF FI IMA - B 5	-	-	-	-	-	-	-	-	0,11%	-0,08%	0,55%	1,03%	<b>1,61%</b>
TOWER RF FI IMA - B 5	-	-	-	-	-	-	-	-	0,21%	-0,11%	-6,09%	-0,17%	<b>-6,16%</b>
<b>Limite Máximo Permitido(40%)</b>													
BB Previd RF Perfil	-	-	-	-	-	-	-	-	0,82%	0,73%	0,8%	0,96%	<b>3,31%</b>
CAIXA FI BRASIL TÍTULOS PÚBLICOS RF	-	-	-	-	-	-	-	-	0,78%	0,79%	0,88%	0,88%	<b>3,33%</b>

# Resultado das Aplicações

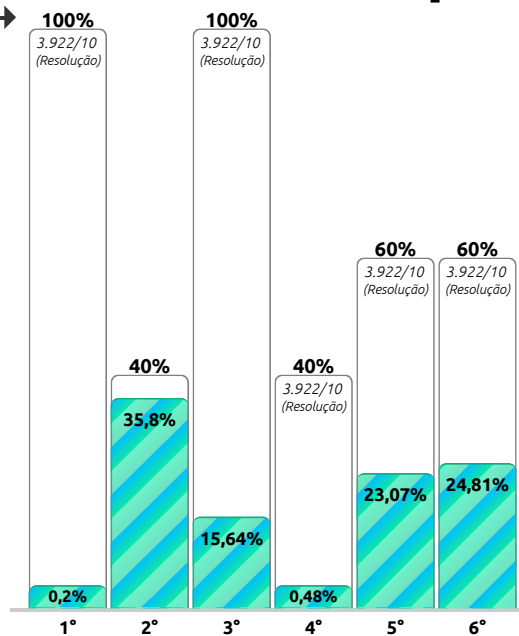
APLICAÇÕES X META POLÍTICA INVESTIMENTO			
APLICAÇÃO	RENDIMENTO %	IPCA + 0,5%	RESULTADO (+ -)
1 BB PREVID IMA-B TP	3,01%	2,12%	↑ 0,89%
2 TOWER II RF FI IMA - B 5	1,03%	2,12%	↓ -1,09%
3 BB Previd RF Perfil	0,96%	2,12%	↓ -1,16%
4 CAIXA FI BRASIL TÍTULOS PÚBLICOS RF	0,88%	2,12%	↓ -1,24%
5 BRADESCO FI RF IRF-M 1 TITULOS PUBLICOS	0,87%	2,12%	↓ -1,25%
6 TOWER RF FI IMA - B 5	-0,17%	2,12%	↓ -2,29%



ACUMULADO NO ANO													
	JAN	FEV	MAR	ABR	MAI	JUN	JUL	AGO	SET	OUT	NOV	DEZ	TOTAL
Alcançados	0,41%	-1,08%	0,68%	0,90%	0,79%	0,68%	0,60%	0,05%					3,03%
Devidos	1,04%	1,51%	2,12%	1,56%	0,97%	1,17%	-0,18%	0,14%					8,33%


# Enquadramento da Carteira

Limite Permitido  
Resolução 3.922/10



APLICAÇÃO	CAPITAL	LIMITE MÁXIMO PERMITIDO PARA INVESTIR	VALOR DISPONÍVEL PARA INVESTIR	RESOLUÇÃO CMN
1° BB PREVID IMA-B TP	R\$ 8.074,80	R\$ 3.969.136,16	R\$ 3.961.061,36	Art. 7º, I, b
2° BB Previd RF Perfil	R\$ 1.424.018,51	R\$ 166.865,87	R\$ -1.257.152,64	Art. 7º, IV, "a"
3° BRADESCO FI RF IRF-M 1 TITULOS PUBLICOS	R\$ 621.893,51	R\$ 3.355.317,45	R\$ 2.733.423,94	Art. 7º, I, "b"
4° CAIXA FI BRASIL TÍTULOS PÚBLICOS RF	R\$ 19.025,75	R\$ 1.571.858,63	R\$ 1.552.832,88	Art. 7º, IV, "a"
5° TOWER II RF FI IMA - B 5	R\$ 917.532,11	R\$ 1.468.794,47	R\$ 551.262,36	Art. 7º, III, "a"
6° TOWER RF FI IMA - B 5	R\$ 986.666,28	R\$ 1.399.660,30	R\$ 412.994,02	Art. 7º, III, "a"

## APLICAÇÃO/RESGATE



OUT/2021

NOV/2021

DEZ/2021

JAN/2022

FEV/2022

MAR/2022

## EVOLUÇÃO (LUCRO)

Observação mensal do retorno das carteiras de investimentos



OUT/2021

NOV/2021

DEZ/2021


JAN/2022

FEV/2022

MAR/2022

## EVOLUÇÃO (CAPITAL)

Observação mensal do crescimento dos recursos aplicados



OUT/2021

NOV/2021

DEZ/2021

JAN/2022

FEV/2022

MAR/2022