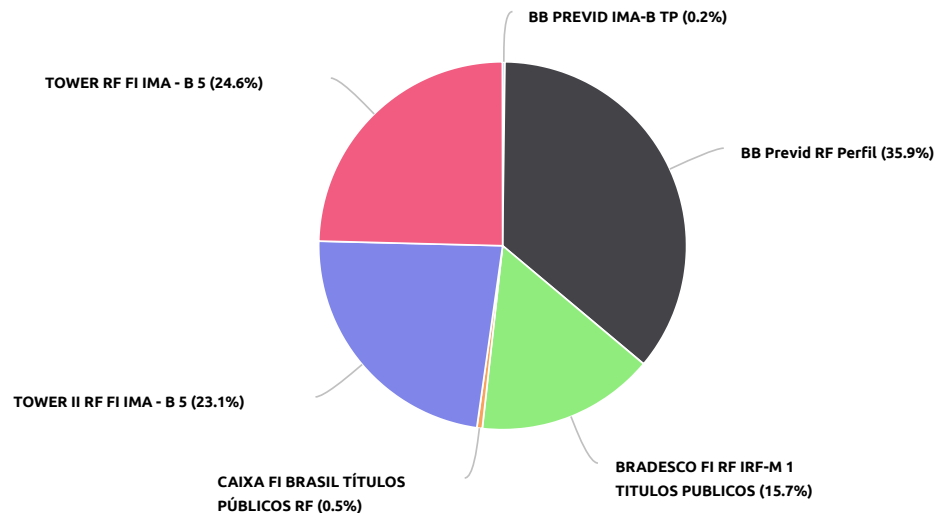
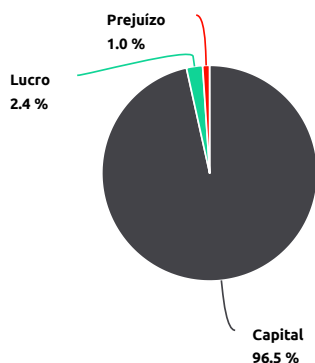


Aplicações Financeiras 2022 - FUNPREV



VALORES ACUMULADOS NOS ÚLTIMOS 12 MESES

CAPITAL:	R\$ 4.004.585,96	META ATUARIAL	
LUCROS:	R\$ 100.475,22	ALCANÇADO	POLÍTICA DE INVESTIMENTOS
PREJUÍZOS:	R\$ -42.864,59	1,31%	7,46%

Extrato de Aplicações Consolidado

Oeiras do Pará

Abril de 2022

MÊS/ANO	CAPITAL	RENDIMENTO	RENDIMENTO (%)	APLICAÇÃO/RESGATE	TOTAL DA CARTEIRA	CONTA CORRENTE
MAI/2021	R\$ 0	R\$ 0		R\$ 0	R\$ 0	R\$ 0
JUN/2021	R\$ 0	R\$ 0		R\$ 0	R\$ 0	R\$ 0
JUL/2021	R\$ 0	R\$ 0		R\$ 0	R\$ 0	R\$ 0
AGO/2021	R\$ 0	R\$ 0		R\$ 0	R\$ 0	R\$ 0
SET/2021	R\$ 0	R\$ 0		R\$ 0	R\$ 0	R\$ 0
OUT/2021	R\$ 0	R\$ 0		R\$ 0	R\$ 0	R\$ 0
NOV/2021	R\$ 0	R\$ 0		R\$ 0	R\$ 0	R\$ 0
DEZ/2021	R\$ 3.776.585,37	R\$ 18.202,42	0,48%	R\$ 813.116,03	R\$ 4.603.537,34	R\$ 113.435,08
JAN/2022	R\$ 4.603.537,32	R\$ 16.538,23	0,36%	R\$ -600.000,00	R\$ 4.020.075,55	R\$ 178.820,41
FEV/2022	R\$ 4.020.075,55	R\$ -42.864,59	-1,07%	R\$ 0	R\$ 3.977.210,96	R\$ 266.202,93
MAR/2022	R\$ 3.977.210,96	R\$ 27.375,00	0,69%	R\$ 0	R\$ 4.004.585,96	R\$ 268.194,17
ABR/2022	R\$ 4.004.585,96	R\$ 38.359,57	0,96%	R\$ 225.000,00	R\$ 4.267.945,53	R\$ 185.529,12

Demonstrativo dos Rendimentos alcançados e os Rendimentos mínimos que deveriam ter sido alcançados, conforme política de Investimento desta Unidade Gestora.

Relatório de Retorno x Meta

Performance Absoluta

	MAI-2021	JUN-2021	JUL-2021	AGO-2021	SET-2021	OUT-2021	NOV-2021
Retorno de Carteira (%)							
Meta Atuarial (%)	1,33%	1,03%	1,46%	1,37%	1,66%	1,75%	1,45%
Retorno da Carteira (R\$)	R\$ 0	R\$ 0	R\$ 0	R\$ 0	R\$ 0	R\$ 0	R\$ 0
Meta Atuarial (R\$)	R\$ 0	R\$ 0	R\$ 0	R\$ 0	R\$ 0	R\$ 0	R\$ 0
Resultado	R\$ 0	R\$ 0	R\$ 0	R\$ 0	R\$ 0	R\$ 0	R\$ 0

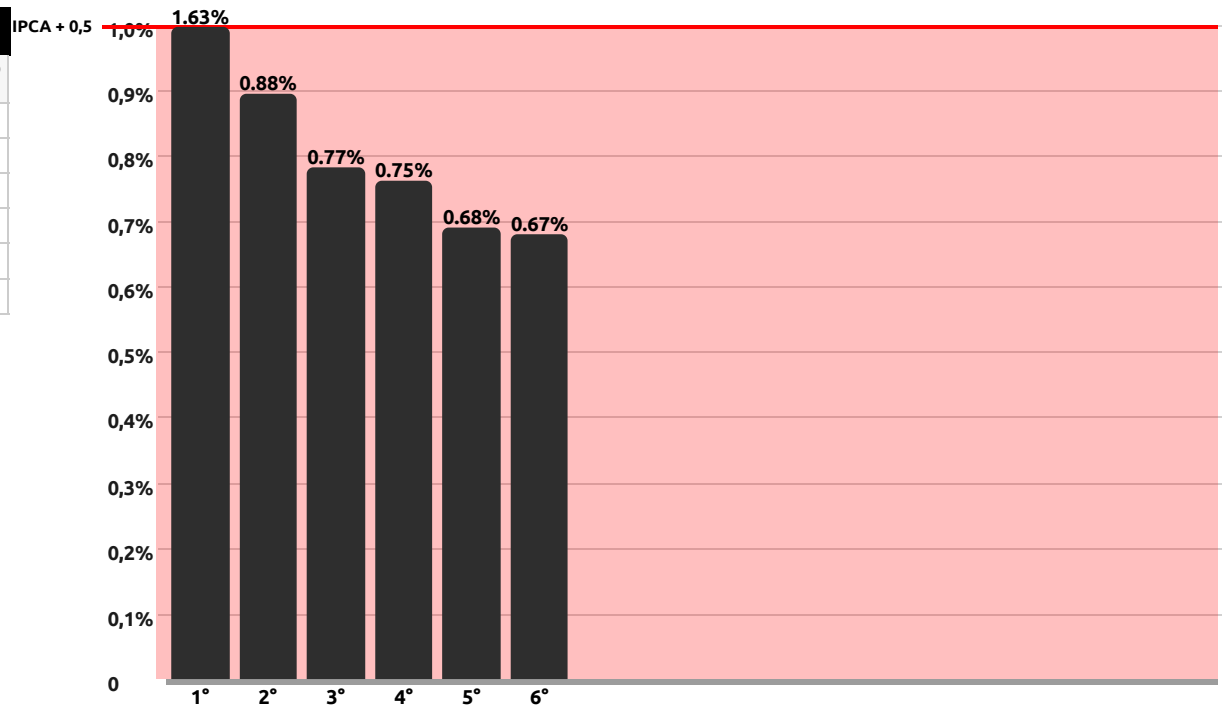
	DEZ-2021	JAN-2022	FEV-2022	MAR-2022	ABR-2022	ACUMULADO (12 MESES)	
Retorno de Carteira (%)	0,4%	0,41%	-1,08%	0,68%	0,9%	Alcançado (%)	1,31%
Meta Atuarial (%)	1,23%	1,04%	1,51%	2,12%	1,56%	Meta (%)	7,46%
Retorno da Carteira (R\$)	R\$ 18.202,42	R\$ 16.538,23	R\$ -42.864,59	R\$ 27.375,00	R\$ 38.359,57	Alcançado (R\$)	R\$ 57.610,63
Meta Atuarial (R\$)	R\$ 56.623,51	R\$ 41.808,79	R\$ 60.055,89	R\$ 84.897,22	R\$ 66.579,95	Meta (R\$)	R\$ 309.965,36
Resultado	R\$ -38.421,09	R\$ -25.270,56	R\$ -102.920,48	R\$ -57.522,22	R\$ -28.220,38	Retorno Geral	R\$ -252.354,73

Rentabilidade

FUNDOS	MAI-2021	JUN-2021	JUL-2021	AGO-2021	SET-2021	OUT-2021	NOV-2021	DEZ-2021	JAN-2022	FEV-2022	MAR-2022	ABR-2022	ACUMULADO
Limite Máximo Permitido(100%)													
BB PREVID IMA-B TP	-	-	-	-	-	-	-	0,2%	-0,77%	0,53%	3,01%	0,77%	3,74%
BRASESCO FI RF IRF-M 1 TITULOS PUBLICOS	-	-	-	-	-	-	-	0,85%	0,62%	0,75%	0,87%	0,68%	3,77%
Limite Máximo Permitido(60%)													
TOWER II RF FI IMA - B 5	-	-	-	-	-	-	-	0,11%	-0,08%	0,55%	1,03%	0,88%	2,49%
TOWER RF FI IMA - B 5	-	-	-	-	-	-	-	0,21%	-0,11%	-6,09%	-0,17%	1,63%	-4,53%
Limite Máximo Permitido(40%)													
BB Previd RF Perfil	-	-	-	-	-	-	-	0,82%	0,73%	0,8%	0,96%	0,67%	3,98%
CAIXA FI BRASIL TÍTULOS PÚBLICOS RF	-	-	-	-	-	-	-	0,78%	0,79%	0,88%	0,88%	0,75%	4,08%

Resultado das Aplicações

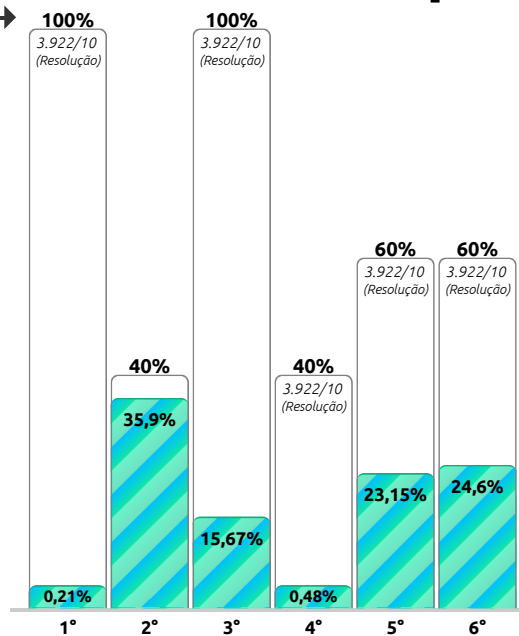
APLICAÇÕES X META POLÍTICA INVESTIMENTO			
APLICAÇÃO	RENDIMENTO %	IPCA + 0,5%	RESULTADO (+ -)
1 TOWER RF FI IMA - B 5	1,63%	1,56%	↑ 0,07%
2 TOWER II RF FI IMA - B 5	0,88%	1,56%	↓ -0,68%
3 BB PREVID IMA-B TP	0,77%	1,56%	↓ -0,79%
4 CAIXA FI BRASIL TÍTULOS PÚBLICOS RF	0,75%	1,56%	↓ -0,81%
5 BRADESCO FI RF IRF-M 1 TITULOS PUBLICOS	0,68%	1,56%	↓ -0,88%
6 BB Previd RF Perfil	0,67%	1,56%	↓ -0,89%



ACUMULADO NO ANO													
	JAN	FEV	MAR	ABR	MAI	JUN	JUL	AGO	SET	OUT	NOV	DEZ	TOTAL
Alcançados	0,41%	-1,08%	0,68%	0,90%	0,79%	0,68%	0,60%	0,05%					3,03%
Devidos	1,04%	1,51%	2,12%	1,56%	0,97%	1,17%	-0,18%	0,14%					8,33%

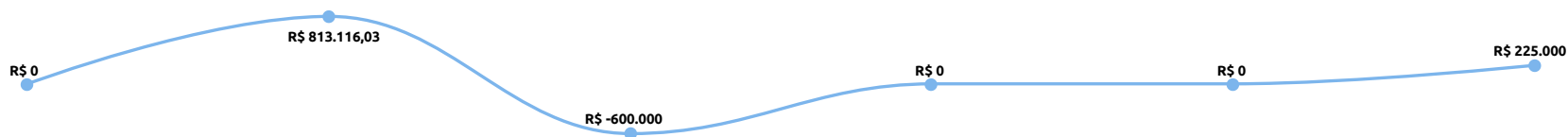
Enquadramento da Carteira

Limite Permitido
Resolução 3.922/10



APLICAÇÃO	CAPITAL	LIMITE MÁXIMO PERMITIDO PARA INVESTIR	VALOR DISPONÍVEL PARA INVESTIR	RESOLUÇÃO CMN
1° BB PREVID IMA-B TP	R\$ 8.317,84	R\$ 3.996.268,12	R\$ 3.987.950,28	Art. 7º, I, b
2° BB Previd RF Perfil	R\$ 1.437.739,97	R\$ 164.094,41	R\$ -1.273.645,56	Art. 7º, IV, "a"
3° BRADESCO FI RF IRF-M 1 TITULOS PUBLICOS	R\$ 627.326,29	R\$ 3.377.259,67	R\$ 2.749.933,38	Art. 7º, I, "b"
4° CAIXA FI BRASIL TÍTULOS PÚBLICOS RF	R\$ 19.193,36	R\$ 1.582.641,02	R\$ 1.563.447,66	Art. 7º, IV, "a"
5° TOWER II RF FI IMA - B 5	R\$ 926.970,67	R\$ 1.475.780,91	R\$ 548.810,24	Art. 7º, III, "a"
6° TOWER RF FI IMA - B 5	R\$ 985.037,83	R\$ 1.417.713,75	R\$ 432.675,92	Art. 7º, III, "a"

APLICAÇÃO/RESGATE



NOV/2021

DEZ/2021

JAN/2022


FEV/2022

MAR/2022

ABR/2022

EVOLUÇÃO (LUCRO)

Observação mensal do retorno das carteiras de investimentos



NOV/2021

DEZ/2021

JAN/2022

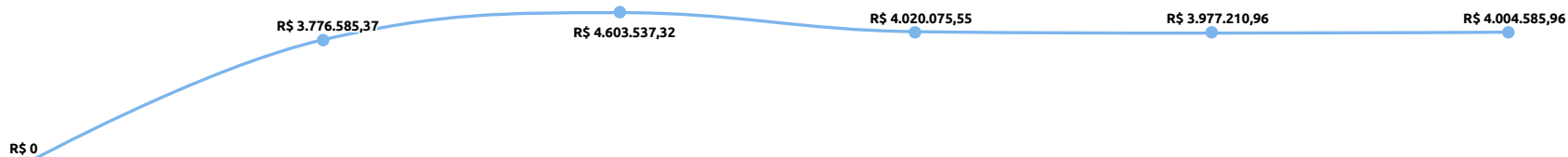
FEV/2022

MAR/2022

ABR/2022

EVOLUÇÃO (CAPITAL)

Observação mensal do crescimento dos recursos aplicados



NOV/2021

DEZ/2021

JAN/2022

FEV/2022

MAR/2022

ABR/2022