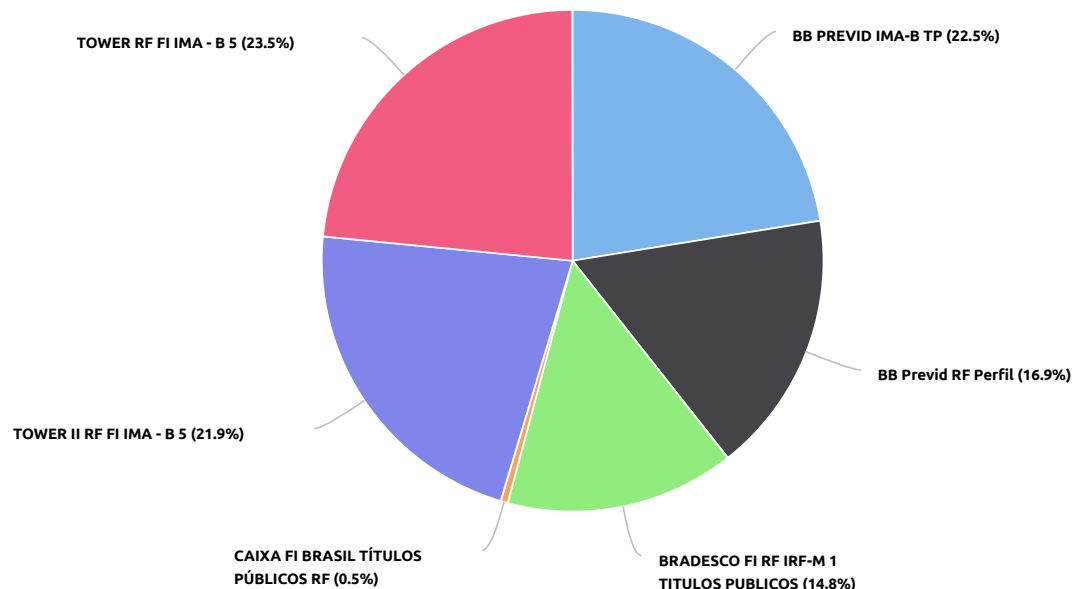
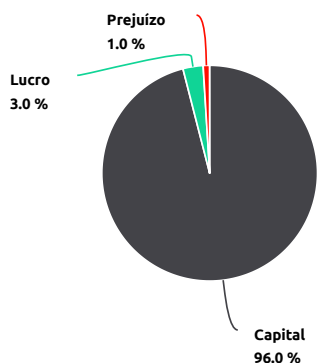


Aplicações Financeiras 2022 - FUNPREV



VALORES ACUMULADOS NOS ÚLTIMOS 12 MESES

CAPITAL:	R\$ 4.267.945,53	META ATUARIAL	
LUCROS:	R\$ 134.534,63	ALCANÇADO	POLÍTICA DE INVESTIMENTOS
PREJUÍZOS:	R\$ -42.864,59	2,1%	8,43%

Extrato de Aplicações Consolidado

Oeiras do Pará

Maio de 2022

MÊS/ANO	CAPITAL	RENDIMENTO	RENDIMENTO (%)	APLICAÇÃO/RESGATE	TOTAL DA CARTEIRA	CONTA CORRENTE
JUN/2021	R\$ 0	R\$ 0		R\$ 0	R\$ 0	R\$ 0
JUL/2021	R\$ 0	R\$ 0		R\$ 0	R\$ 0	R\$ 0
AGO/2021	R\$ 0	R\$ 0		R\$ 0	R\$ 0	R\$ 0
SET/2021	R\$ 0	R\$ 0		R\$ 0	R\$ 0	R\$ 0
OUT/2021	R\$ 0	R\$ 0		R\$ 0	R\$ 0	R\$ 0
NOV/2021	R\$ 0	R\$ 0		R\$ 0	R\$ 0	R\$ 0
DEZ/2021	R\$ 3.776.585,37	R\$ 18.202,42	0,48%	R\$ 813.116,03	R\$ 4.603.537,34	R\$ 113.435,08
JAN/2022	R\$ 4.603.537,32	R\$ 16.538,23	0,36%	R\$ -600.000,00	R\$ 4.020.075,55	R\$ 178.820,41
FEV/2022	R\$ 4.020.075,55	R\$ -42.864,59	-1,07%	R\$ 0	R\$ 3.977.210,96	R\$ 266.202,93
MAR/2022	R\$ 3.977.210,96	R\$ 27.375,00	0,69%	R\$ 0	R\$ 4.004.585,96	R\$ 268.194,17
ABR/2022	R\$ 4.004.585,96	R\$ 38.359,57	0,96%	R\$ 225.000,00	R\$ 4.267.945,53	R\$ 185.529,12
MAI/2022	R\$ 4.267.945,53	R\$ 34.059,41	0,8%	R\$ 16.950,10	R\$ 4.318.955,04	R\$ 259.611,00

Demonstrativo dos Rendimentos alcançados e os Rendimentos mínimos que deveriam ter sido alcançados, conforme política de Investimento desta Unidade Gestora.

Relatório de Retorno x Meta

Performance Absoluta

	JUN-2021	JUL-2021	AGO-2021	SET-2021	OUT-2021	NOV-2021	DEZ-2021
Retorno de Carteira (%)							0,4%
Meta Atuarial (%)	1,03%	1,46%	1,37%	1,66%	1,75%	1,45%	1,23%
Retorno da Carteira (R\$)	R\$ 0	R\$ 0	R\$ 0	R\$ 0	R\$ 0	R\$ 0	R\$ 18.202,42
Meta Atuarial (R\$)	R\$ 0	R\$ 0	R\$ 0	R\$ 0	R\$ 0	R\$ 0	R\$ 56.623,51
Resultado	R\$ 0	R\$ 0	R\$ 0	R\$ 0	R\$ 0	R\$ 0	R\$ -38.421,09

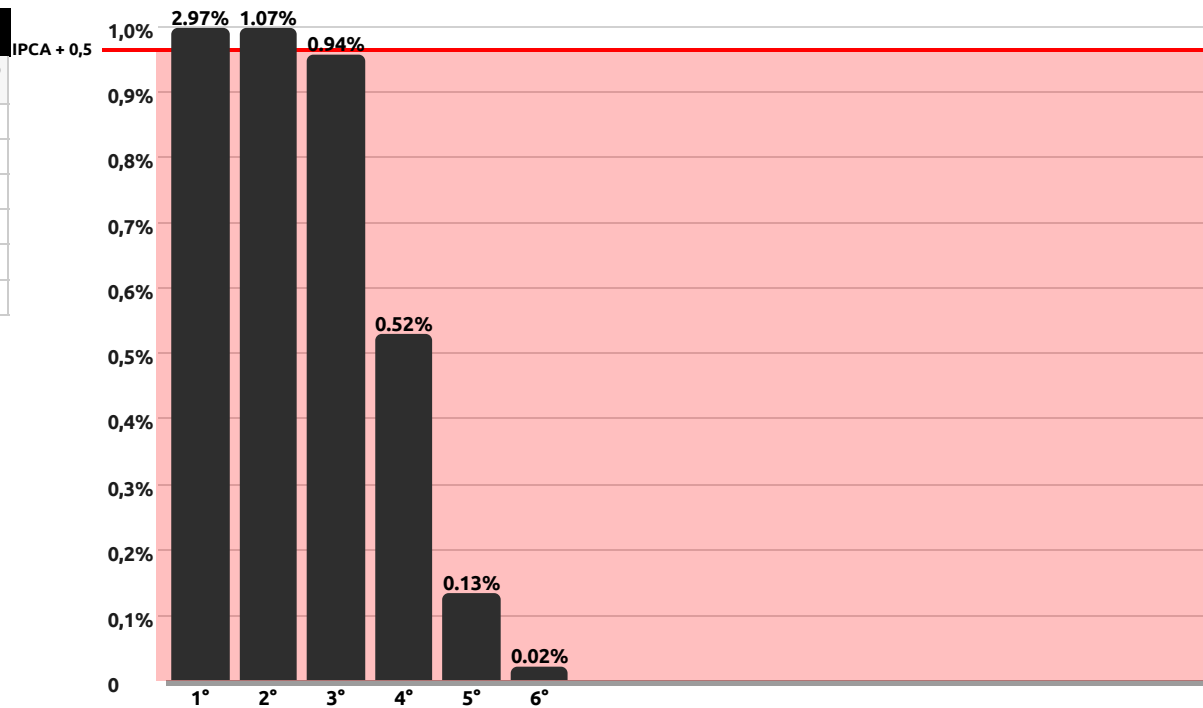
	JAN-2022	FEV-2022	MAR-2022	ABR-2022	MAI-2022	ACUMULADO (12 MESES)	
Retorno de Carteira (%)	0,41%	-1,08%	0,68%	0,9%	0,79%	Alcançado (%)	2,1%
Meta Atuarial (%)	1,04%	1,51%	2,12%	1,56%	0,97%	Meta (%)	8,43%
Retorno da Carteira (R\$)	R\$ 16.538,23	R\$ -42.864,59	R\$ 27.375,00	R\$ 38.359,57	R\$ 34.059,41	Alcançado (R\$)	R\$ 91.670,04
Meta Atuarial (R\$)	R\$ 41.808,79	R\$ 60.055,89	R\$ 84.897,22	R\$ 66.579,95	R\$ 41.893,86	Meta (R\$)	R\$ 351.859,22
Resultado	R\$ -25.270,56	R\$ -102.920,48	R\$ -57.522,22	R\$ -28.220,38	R\$ -7.834,45	Retorno Geral	R\$ -260.189,18

Rentabilidade

FUNDOS	JUN-2021	JUL-2021	AGO-2021	SET-2021	OUT-2021	NOV-2021	DEZ-2021	JAN-2022	FEV-2022	MAR-2022	ABR-2022	MAI-2022	ACUMULADO
Limite Máximo Permitido(100%)													
BB PREVID IMA-B TP	-	-	-	-	-	-	0,2%	-0,77%	0,53%	3,01%	0,77%	0,52%	4,26%
BRASESCO FI RF IRF-M 1 TITULOS PUBLICOS	-	-	-	-	-	-	0,85%	0,62%	0,75%	0,87%	0,68%	0,94%	4,71%
Limite Máximo Permitido(60%)													
TOWER II RF FI IMA - B 5	-	-	-	-	-	-	0,11%	-0,08%	0,55%	1,03%	0,88%	0,13%	2,62%
TOWER RF FI IMA - B 5	-	-	-	-	-	-	0,21%	-0,11%	-6,09%	-0,17%	1,63%	0,02%	-4,51%
Limite Máximo Permitido(40%)													
BB Previd RF Perfil	-	-	-	-	-	-	0,82%	0,73%	0,8%	0,96%	0,67%	2,97%	6,95%
CAIXA FI BRASIL TÍTULOS PÚBLICOS RF	-	-	-	-	-	-	0,78%	0,79%	0,88%	0,88%	0,75%	1,07%	5,15%

Resultado das Aplicações

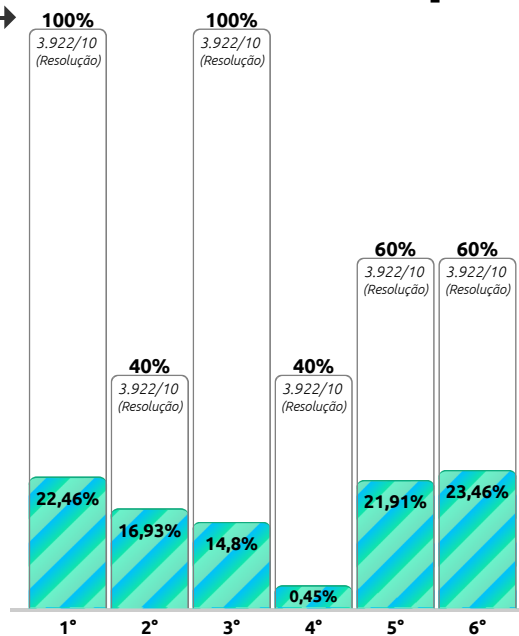
APLICAÇÕES X META POLÍTICA INVESTIMENTO			
APLICAÇÃO	RENDIMENTO %	IPCA + 0,5%	RESULTADO (+ -)
1 BB Previd RF Perfil	2,97%	0,97%	↑ 2%
2 CAIXA FI BRASIL TÍTULOS PÚBLICOS RF	1,07%	0,97%	↑ 0,1%
3 BRADESCO FI RF IRF-M 1 TITULOS PUBLICOS	0,94%	0,97%	↓ -0,03%
4 BB PREVID IMA-B TP	0,52%	0,97%	↓ -0,45%
5 TOWER II RF FI IMA - B 5	0,13%	0,97%	↓ -0,84%
6 TOWER RF FI IMA - B 5	0,02%	0,97%	↓ -0,95%



ACUMULADO NO ANO													
	JAN	FEV	MAR	ABR	MAI	JUN	JUL	AGO	SET	OUT	NOV	DEZ	TOTAL
Alcançados	0,41%	-1,08%	0,68%	0,90%	0,79%	0,68%	0,60%	0,05%					3,03%
Devidos	1,04%	1,51%	2,12%	1,56%	0,97%	1,17%	-0,18%	0,14%					8,33%

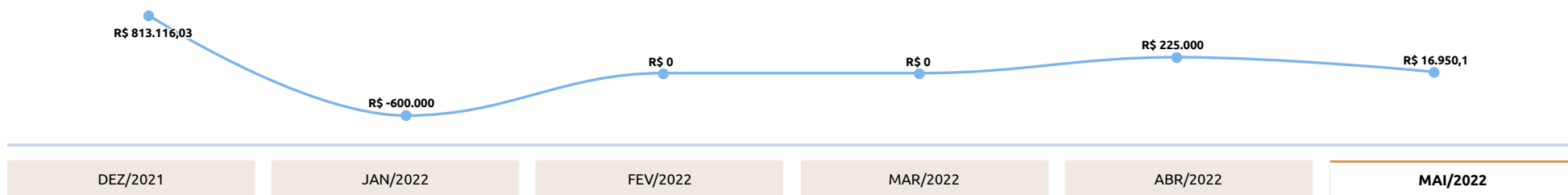
Enquadramento da Carteira

Limite Permitido
Resolução 3.922/10



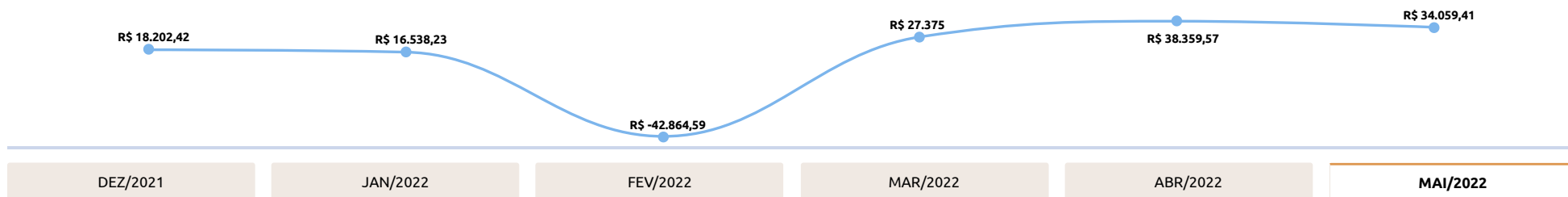
APLICAÇÃO	CAPITAL	LIMITE MÁXIMO PERMITIDO PARA INVESTIR	VALOR DISPONÍVEL PARA INVESTIR	RESOLUÇÃO CMN
1° BB PREVID IMA-B TP	R\$ 958.381,92	R\$ 3.309.563,61	R\$ 2.351.181,69	Art. 7º, I, b
2° BB Previd RF Perfil	R\$ 722.428,26	R\$ 984.749,95	R\$ 262.321,69	Art. 7º, IV, "a"
3° BRADESCO FI RF IRF-M 1 TITULOS PUBLICOS	R\$ 631.587,74	R\$ 3.636.357,79	R\$ 3.004.770,05	Art. 7º, I, "b"
4° CAIXA FI BRASIL TÍTULOS PÚBLICOS RF	R\$ 19.336,71	R\$ 1.687.841,50	R\$ 1.668.504,79	Art. 7º, IV, "a"
5° TOWER II RF FI IMA - B 5	R\$ 935.143,69	R\$ 1.625.623,63	R\$ 690.479,94	Art. 7º, III, "a"
6° TOWER RF FI IMA - B 5	R\$ 1.001.067,21	R\$ 1.559.700,11	R\$ 558.632,90	Art. 7º, III, "a"

APLICAÇÃO/RESGATE



EVOLUÇÃO (LUCRO)

Observação mensal do retorno das carteiras de investimentos



EVOLUÇÃO (CAPITAL)

Observação mensal do crescimento dos recursos aplicados

