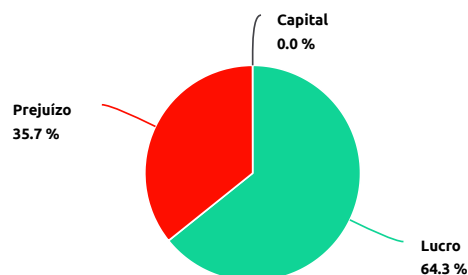


# Aplicações Financeiras 2023 - FUNPREV



## VALORES ACUMULADOS NOS ÚLTIMOS 12 MESES

CAPITAL:	R\$ 0	<b>META ATUARIAL</b>	
LUCROS:	R\$ 246.521,57	ALCANÇADO	POLÍTICA DE INVESTIMENTOS
PREJUÍZOS:	R\$ -137.154,32	2,34%	9,5%

## Extrato de Aplicações Consolidado

## Oeiras do Pará

## Janeiro de 2023

MÊS/ANO	CAPITAL	RENDIMENTO	RENDIMENTO (%)	APLICAÇÃO/RESGATE	TOTAL DA CARTEIRA	CONTA CORRENTE
FEV/2022	R\$ 4.020.075,55	R\$ -42.864,59	-1,07%	R\$ 0	R\$ 3.977.210,96	R\$ 266.202,93
MAR/2022	R\$ 3.977.210,96	R\$ 27.375,00	0,69%	R\$ 0	R\$ 4.004.585,96	R\$ 268.194,17
ABR/2022	R\$ 4.004.585,96	R\$ 38.359,57	0,96%	R\$ 225.000,00	R\$ 4.267.945,53	R\$ 185.529,12
MAI/2022	R\$ 4.267.945,53	R\$ 34.059,41	0,8%	R\$ 16.950,10	R\$ 4.318.955,04	R\$ 259.611,00
JUN/2022	R\$ 4.318.955,04	R\$ 31.690,88	0,73%	R\$ 295.000,00	R\$ 4.645.645,92	R\$ 123.578,99
JUL/2022	R\$ 4.645.645,92	R\$ 25.856,13	0,56%	R\$ -340.554,24	R\$ 4.330.947,81	R\$ 139.783,56
AGO/2022	R\$ 4.330.947,81	R\$ 2.386,07	0,06%	R\$ 141.945,70	R\$ 4.475.279,58	R\$ 0
SET/2022	R\$ 4.475.279,58	R\$ -94.289,73	-2,11%	R\$ 421.992,64	R\$ 4.802.982,49	R\$ 254.654,51
OUT/2022	R\$ 4.802.982,49	R\$ 44.374,41	0,92%	R\$ 213.263,04	R\$ 5.060.619,94	R\$ 280.412,35
NOV/2022	R\$ 5.060.619,94	R\$ 42.420,10	0,84%	R\$ 209.865,71	R\$ 5.312.905,75	R\$ 255.145,56
DEZ/2022	R\$ 0	R\$ 0		R\$ 0	R\$ 0	R\$ 0

MÊS/ANO	CAPITAL	RENDIMENTO	RENDIMENTO (%)	APLICAÇÃO/RESGATE	TOTAL DA CARTEIRA	CONTA CORRENTE
JAN/2023	R\$ 0	R\$ 0		R\$ 0	R\$ 0	R\$ 0

Demonstrativo dos Rendimentos alcançados e os Rendimentos mínimos que deveriam ter sido alcançados, conforme política de Investimento desta Unidade Gestora.

## Relatório de Retorno x Meta

### Performance Absoluta

	FEV-2022	MAR-2022	ABR-2022	MAI-2022	JUN-2022	JUL-2022	AGO-2022
Retorno de Carteira (%)	-1,08%	0,68%	0,9%	0,79%	0,68%	0,6%	0,05%
Meta Atuarial (%)	1,51%	2,12%	1,56%	0,97%	1,17%	-0,18%	0,14%
Retorno da Carteira (R\$)	R\$ -42.864,59	R\$ 27.375,00	R\$ 38.359,57	R\$ 34.059,41	R\$ 31.690,88	R\$ 25.856,13	R\$ 2.386,07
Meta Atuarial (R\$)	R\$ 60.055,89	R\$ 84.897,22	R\$ 66.579,95	R\$ 41.893,86	R\$ 54.354,06	R\$ -7.795,71	R\$ 6.265,39
Resultado	R\$ -102.920,48	R\$ -57.522,22	R\$ -28.220,38	R\$ -7.834,45	R\$ -22.663,18	R\$ 33.651,84	R\$ -3.879,32

	SET-2022	OUT-2022	NOV-2022	DEZ-2022	JAN-2023	ACUMULADO (12 MESES)	
Retorno de Carteira (%)	-1,96%	0,88%	0,8%			Alcançado (%)	2,34%
Meta Atuarial (%)	0,21%	1,09%	0,91%	1,12%		Meta (%)	9,5%
Retorno da Carteira (R\$)	R\$ -94.289,73	R\$ 44.374,41	R\$ 42.420,10	R\$ 0	R\$ 0	Alcançado (R\$)	R\$ 109.367,25
Meta Atuarial (R\$)	R\$ 10.086,26	R\$ 55.160,76	R\$ 48.347,44	R\$ 0	R\$ 0	Meta (R\$)	R\$ 419.845,12
Resultado	R\$ -104.375,99	R\$ -10.786,35	R\$ -5.927,34	R\$ 0	R\$ 0	Retorno Geral	R\$ -310.477,87

## Rentabilidade

Sem informações para exibir...

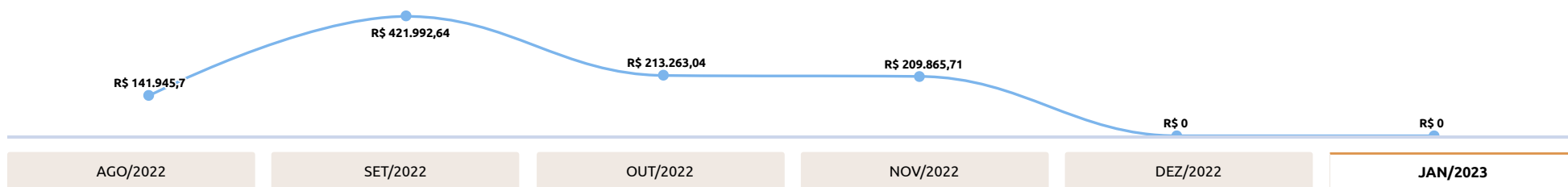
# **Resultado das Aplicações**

Sem informações para exibir...

# Enquadramento da Carteira

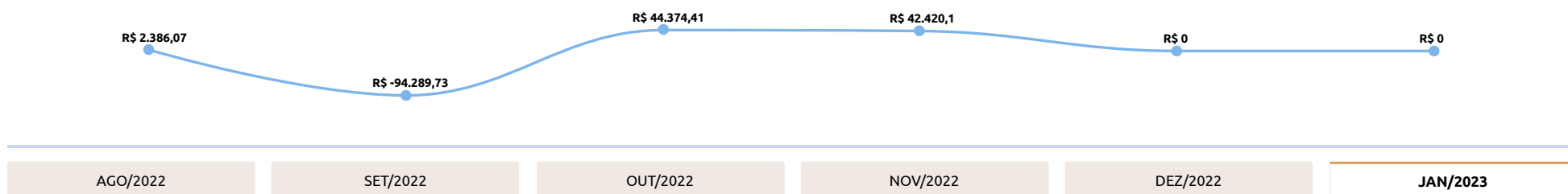
Sem informações para exibir...

## APLICAÇÃO/RESGATE



## EVOLUÇÃO (LUCRO)

Observação mensal do retorno das carteiras de investimentos



## EVOLUÇÃO (CAPITAL)

Observação mensal do crescimento dos recursos aplicados

