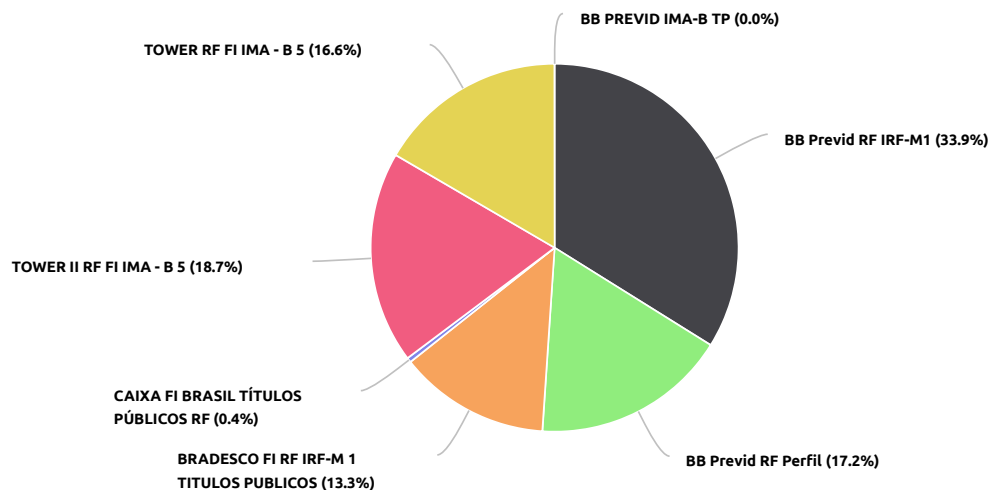
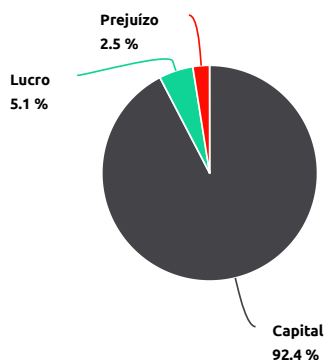


Aplicações Financeiras 2022 - FUNPREV



VALORES ACUMULADOS NOS ÚLTIMOS 12 MESES

CAPITAL:	R\$ 5.060.619,94	META ATUARIAL	
LUCROS:	R\$ 281.262,22		
PREJUÍZOS:	R\$ -137.154,32		
		ALCANÇADO 3,15%	POLÍTICA DE INVESTIMENTOS 11,77%

Extrato de Aplicações Consolidado

Oeiras do Pará

Novembro de 2022

MÊS/ANO	CAPITAL	RENDIMENTO	RENDIMENTO (%)	APLICAÇÃO/RESGATE	TOTAL DA CARTEIRA	CONTA CORRENTE
DEZ/2021	R\$ 3.776.585,37	R\$ 18.202,42	0,48%	R\$ 813.116,03	R\$ 4.603.537,34	R\$ 113.435,08
JAN/2022	R\$ 4.603.537,32	R\$ 16.538,23	0,36%	R\$ -600.000,00	R\$ 4.020.075,55	R\$ 178.820,41
FEV/2022	R\$ 4.020.075,55	R\$ -42.864,59	-1,07%	R\$ 0	R\$ 3.977.210,96	R\$ 266.202,93
MAR/2022	R\$ 3.977.210,96	R\$ 27.375,00	0,69%	R\$ 0	R\$ 4.004.585,96	R\$ 268.194,17
ABR/2022	R\$ 4.004.585,96	R\$ 38.359,57	0,96%	R\$ 225.000,00	R\$ 4.267.945,53	R\$ 185.529,12
MAI/2022	R\$ 4.267.945,53	R\$ 34.059,41	0,8%	R\$ 16.950,10	R\$ 4.318.955,04	R\$ 259.611,00
JUN/2022	R\$ 4.318.955,04	R\$ 31.690,88	0,73%	R\$ 295.000,00	R\$ 4.645.645,92	R\$ 123.578,99
JUL/2022	R\$ 4.645.645,92	R\$ 25.856,13	0,56%	R\$ -340.554,24	R\$ 4.330.947,81	R\$ 139.783,56
AGO/2022	R\$ 4.330.947,81	R\$ 2.386,07	0,06%	R\$ 141.945,70	R\$ 4.475.279,58	R\$ 0
SET/2022	R\$ 4.475.279,58	R\$ -94.289,73	-2,11%	R\$ 421.992,64	R\$ 4.802.982,49	R\$ 254.654,51
OUT/2022	R\$ 4.802.982,49	R\$ 44.374,41	0,92%	R\$ 213.263,04	R\$ 5.060.619,94	R\$ 280.412,35

MÊS/ANO	CAPITAL	RENDIMENTO	RENDIMENTO (%)	APLICAÇÃO/RESGATE	TOTAL DA CARTEIRA	CONTA CORRENTE
NOV/2022	R\$ 5.060.619,94	R\$ 42.420,10	0,84%	R\$ 209.865,71	R\$ 5.312.905,75	R\$ 255.145,56

Demonstrativo dos Rendimentos alcançados e os Rendimentos mínimos que deveriam ter sido alcançados, conforme política de Investimento desta Unidade Gestora.

Relatório de Retorno x Meta

Performance Absoluta

	DEZ-2021	JAN-2022	FEV-2022	MAR-2022	ABR-2022	MAI-2022	JUN-2022
Retorno de Carteira (%)	0,4%	0,41%	-1,08%	0,68%	0,9%	0,79%	0,68%
Meta Atuarial (%)	1,23%	1,04%	1,51%	2,12%	1,56%	0,97%	1,17%
Retorno da Carteira (R\$)	R\$ 18.202,42	R\$ 16.538,23	R\$ -42.864,59	R\$ 27.375,00	R\$ 38.359,57	R\$ 34.059,41	R\$ 31.690,88
Meta Atuarial (R\$)	R\$ 56.623,51	R\$ 41.808,79	R\$ 60.055,89	R\$ 84.897,22	R\$ 66.579,95	R\$ 41.893,86	R\$ 54.354,06
Resultado	R\$ -38.421,09	R\$ -25.270,56	R\$ -102.920,48	R\$ -57.522,22	R\$ -28.220,38	R\$ -7.834,45	R\$ -22.663,18

	JUL-2022	AGO-2022	SET-2022	OUT-2022	NOV-2022	ACUMULADO (12 MESES)	
Retorno de Carteira (%)	0,6%	0,05%	-1,96%	0,88%	0,8%	Alcançado (%)	3,15%
Meta Atuarial (%)	-0,18%	0,14%	0,21%	1,09%	0,91%	Meta (%)	11,77%
Retorno da Carteira (R\$)	R\$ 25.856,13	R\$ 2.386,07	R\$ -94.289,73	R\$ 44.374,41	R\$ 42.420,10	Alcançado (R\$)	R\$ 144.107,90
Meta Atuarial (R\$)	R\$ -7.795,71	R\$ 6.265,39	R\$ 10.086,26	R\$ 55.160,76	R\$ 48.347,44	Meta (R\$)	R\$ 518.277,42
Resultado	R\$ 33.651,84	R\$ -3.879,32	R\$ -104.375,99	R\$ -10.786,35	R\$ -5.927,34	Retorno Geral	R\$ -374.169,52

Rentabilidade

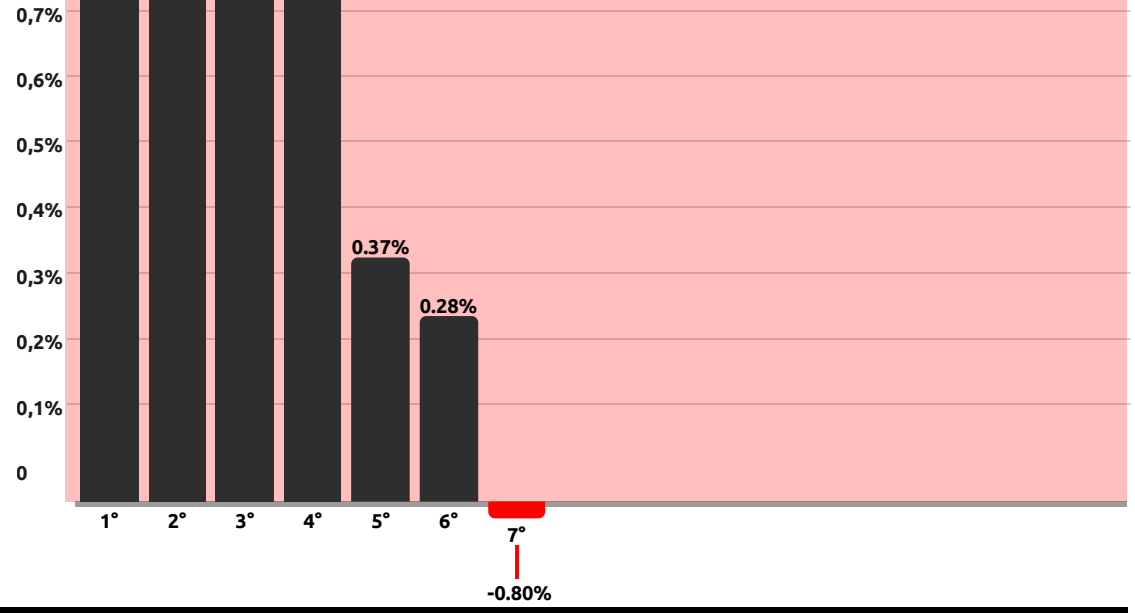
FUNDOS	DEZ-2021	JAN-2022	FEV-2022	MAR-2022	ABR-2022	MAI-2022	JUN-2022	JUL-2022	AGO-2022	SET-2022	OUT-2022	NOV-2022	ACUMULADO
Limite Máximo Permitido(100%)													
BB PREVID IMA-B TP	0,2%	-0,77%	0,53%	3,01%	0,77%	0,52%	-0,35%	-0,88%	1,07%	0,89%	1,75%	-0,8%	5,94%
BRDESCO FI RF IRF-M 1 TITULOS PUBLICOS	0,85%	0,62%	0,75%	0,87%	0,68%	0,94%	0,92%	1,03%	1,21%	1,1%	1%	0,92%	10,89%
Limite Máximo Permitido(60%)													
TOWER II RF FI IMA - B 5	0,11%	-0,08%	0,55%	1,03%	0,88%	0,13%	0,06%	-0,07%	-0,12%	-0,03%	1%	0,28%	3,74%
TOWER RF FI IMA - B 5	0,21%	-0,11%	-6,09%	-0,17%	1,63%	0,02%	0,17%	-0,12%	-3,18%	-13,35%	-0,09%	0,37%	-20,71%
Limite Máximo Permitido(40%)													
BB Previd RF Perfil	0,82%	0,73%	0,8%	0,96%	0,67%	2,97%	1,36%	1,02%	1,58%	1,38%	0,96%	1,02%	14,27%
CAIXA FI BRASIL TÍTULOS PÚBLICOS RF	0,78%	0,79%	0,88%	0,88%	0,75%	1,07%	1,02%	1,02%	1,17%	1,09%	1,01%	0,98%	11,44%
Aplicações sem Regras													

Resultado das Aplicações

APLICAÇÕES X META POLÍTICA INVESTIMENTO			
APLICAÇÃO	RENDIMENTO %	IPCA + 0,5%	RESULTADO (+ -)
1 BB Previd RF IRF-M1	1,25%	0,91%	↑ 0,34%
2 BB Previd RF Perfil	1,02%	0,91%	↑ 0,11%



3 CAIXA FI BRASIL TÍTULOS PÚBLICOS RF	0,98%	0,91%	↑	0,07%
4 BRADESCO FI RF IRF-M 1 TITULOS PUBLICOS	0,92%	0,91%	↑	0,01%
5 TOWER RF FI IMA - B 5	0,37%	0,91%	↓	-0,54%
6 TOWER II RF FI IMA - B 5	0,28%	0,91%	↓	-0,63%
7 BB PREVID IMA-B TP	-0,8%	0,91%	↓	-1,71%

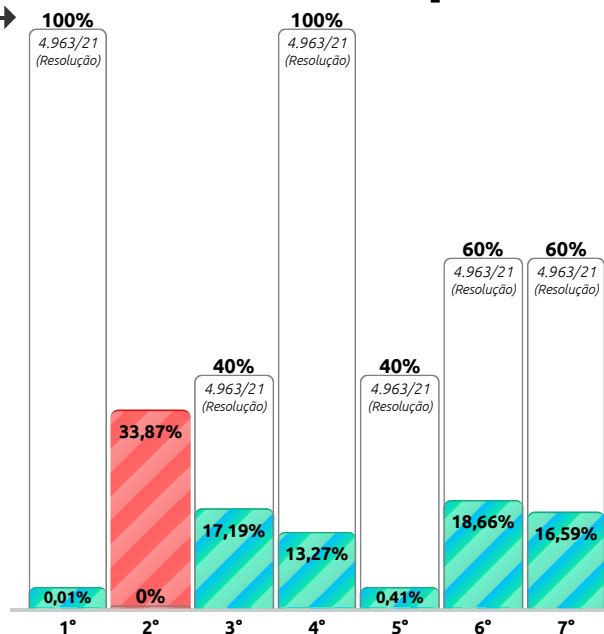


ACUMULADO NO ANO													
	JAN	FEV	MAR	ABR	MAI	JUN	JUL	AGO	SET	OUT	NOV	DEZ	TOTAL
Alcançados	0,41%	-1,08%	0,68%	0,90%	0,79%	0,68%	0,60%	0,05%	-1,96%	0,88%	0,80%		2,75%
Devidos	1,04%	1,51%	2,12%	1,56%	0,97%	1,17%	-0,18%	0,14%	0,21%	1,09%	0,91%		10,54%

Enquadramento da Carteira

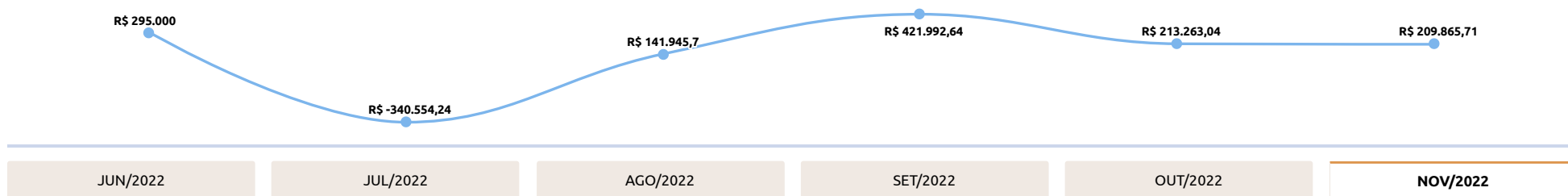
Limite Permitido
Resolução 4.963/21

Capital total no mês
R\$ 5.060.619,94



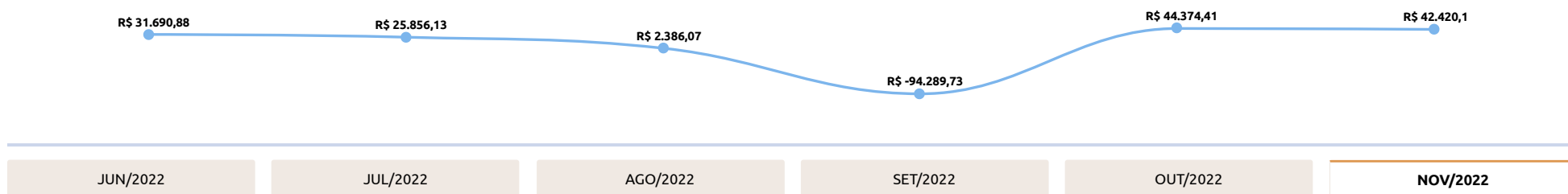
APLICAÇÃO	CAPITAL	LIMITE MÁXIMO PERMITIDO PARA INVESTIR	VALOR DISPONÍVEL PARA INVESTIR	RESOLUÇÃO CMN
1° BB PREVID IMA-B TP	R\$ 413,13	R\$ 5.060.619,94	R\$ 5.060.206,81	Art. 7º, I, b
2° BB Previd RF IRF-M1	R\$ 1.714.232,17	R\$ 0	R\$ -1.714.232,17	
3° BB Previd RF Perfil	R\$ 869.770,81	R\$ 2.024.247,98	R\$ 1.154.477,17	Art. 7º, IV, "a"
4° BRADESCO FI RF IRF-M 1 TITULOS PUBLICOS	R\$ 671.771,32	R\$ 5.060.619,94	R\$ 4.388.848,62	Art. 7º, I, "b"
5° CAIXA FI BRASIL TÍTULOS PÚBLICOS RF	R\$ 20.607,61	R\$ 2.024.247,98	R\$ 2.003.640,37	Art. 7º, IV, "a"
6° TOWER II RF FI IMA - B 5	R\$ 944.137,58	R\$ 3.036.371,96	R\$ 2.092.234,38	Art. 7º, III, "a"
7° TOWER RF FI IMA - B 5	R\$ 839.687,32	R\$ 3.036.371,96	R\$ 2.196.684,64	Art. 7º, III, "a"

APLICAÇÃO/RESGATE



EVOLUÇÃO (LUCRO)

Observação mensal do retorno das carteiras de investimentos



EVOLUÇÃO (CAPITAL)

Observação mensal do crescimento dos recursos aplicados

